



RADVA

Consumer
Knowledge
Group

Informe del gasto de los hogares Medellín Enero-2019

COMPORTAMIENTO DEL GASTO EN LAS CUIDADES PRINCIPALES



Noticias relevantes en Medellín

1.

Éxito en Colombiatex 2020

En el evento llevado a cabo en la ciudad de Medellín, al cual asistieron más de 13.600 compradores, se dio un aumento del 20% en las ventas frente a la edición anterior.

2.

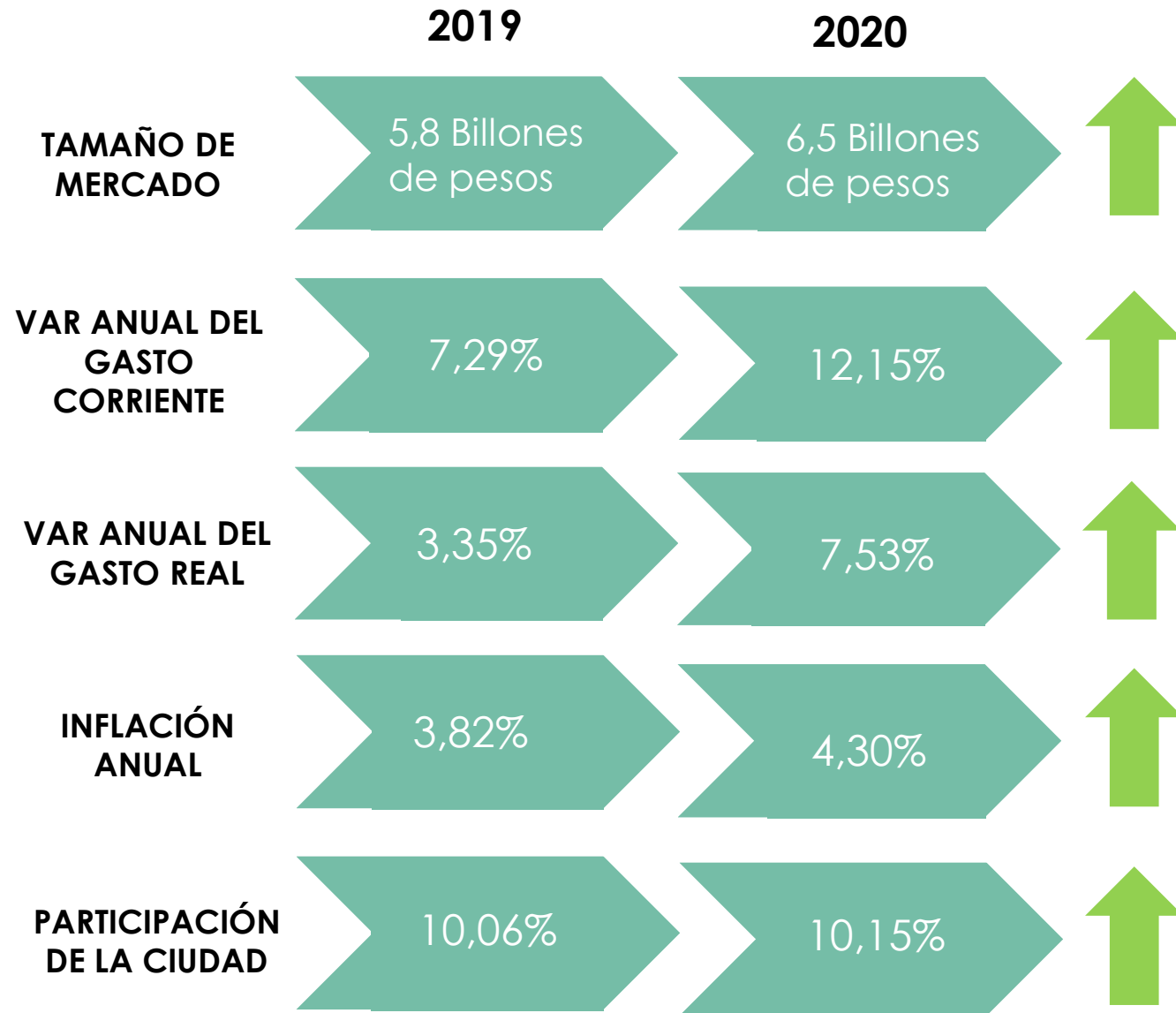
Mejora la seguridad en Medellín

Con 26 casos, el mes de enero del 2020 fue el enero con el menor número de homicidios desde que se tiene registro en la ciudad.

3.

No aumenta el cobro del impuesto predial en Medellín

Las facturas del impuesto predial para el año 2020 llegaron con el mismo valor del 2019



Medellín

Durante el mes de enero del 2020 la variación del gasto real en términos reales alcanzó el 7,53% frente a enero del 2018.

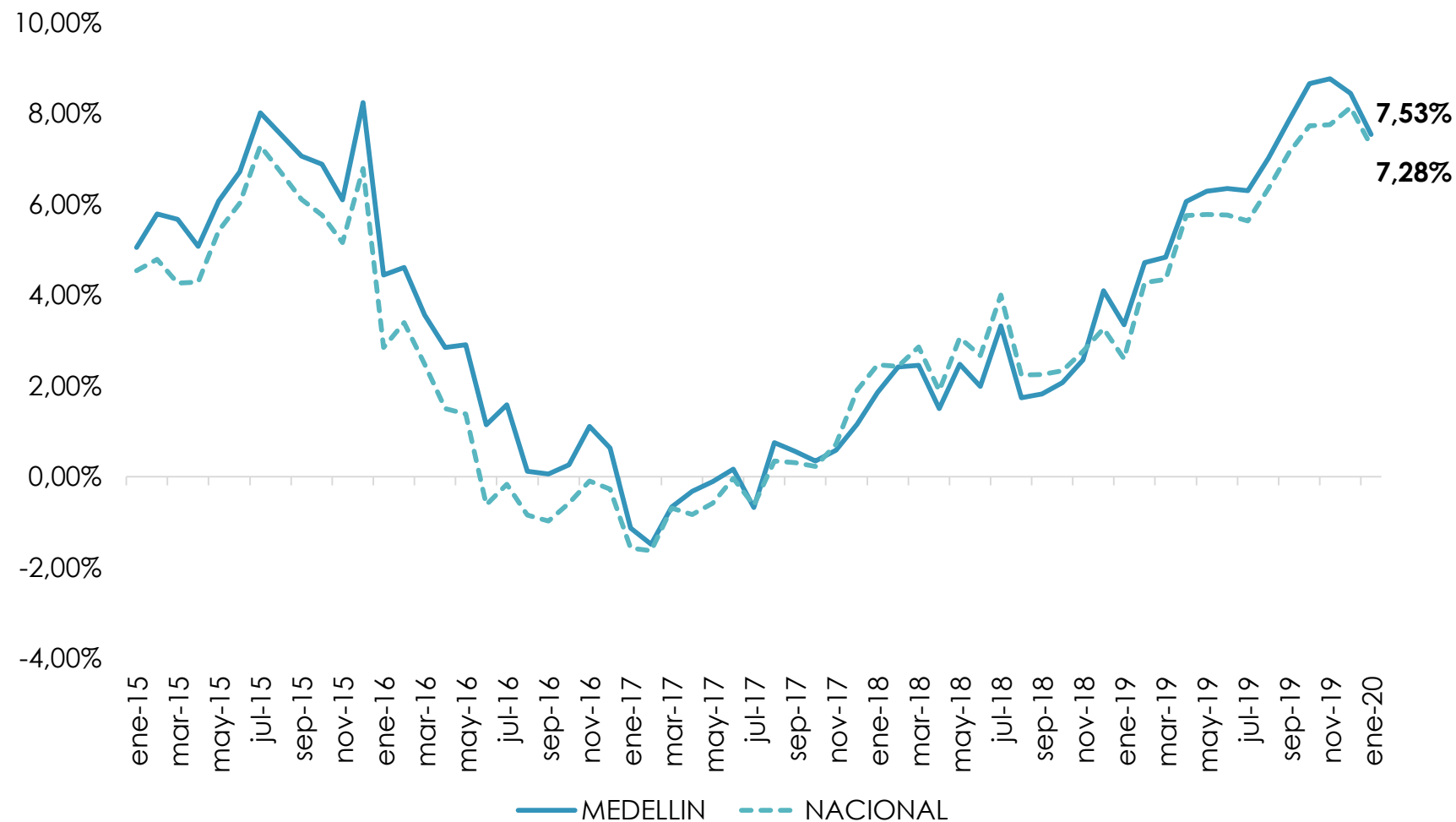
Esta variación supera el crecimiento real promedio en el país, el cual fue de 7,28%.

Este crecimiento en el gasto real se pudo ver influenciado por eventos que se llevaron a cabo en la ciudad como la feria de Colombiatex, el inicio de la temporada escolar y la temporada de vacaciones a principios de mes.

Adicionalmente, la inflación que presentó la ciudad también pudo tener un efecto en el gasto de los hogares paisas.

¿Cómo se comportan el gasto en Medellín?

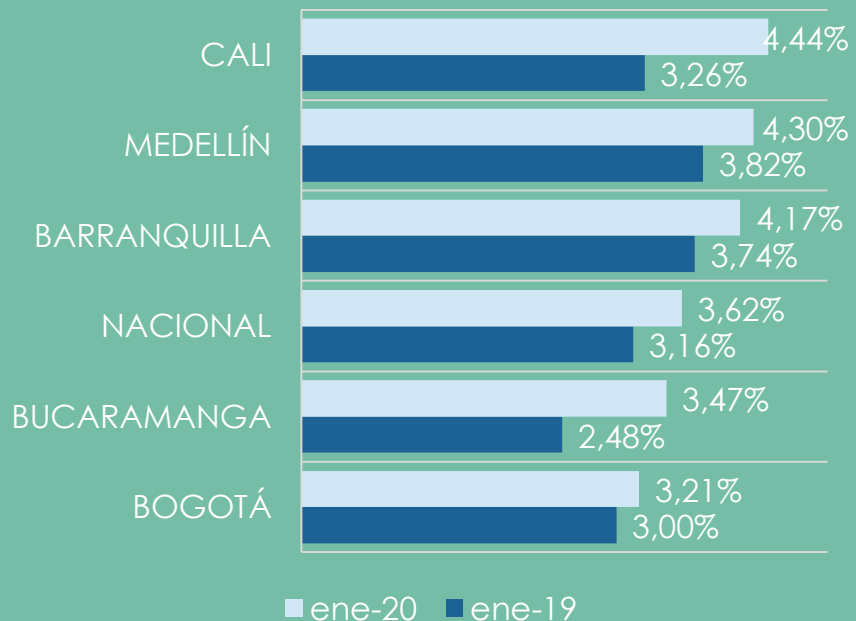
Dinámica del gasto real-Medellín vs.Nacional



Medellín

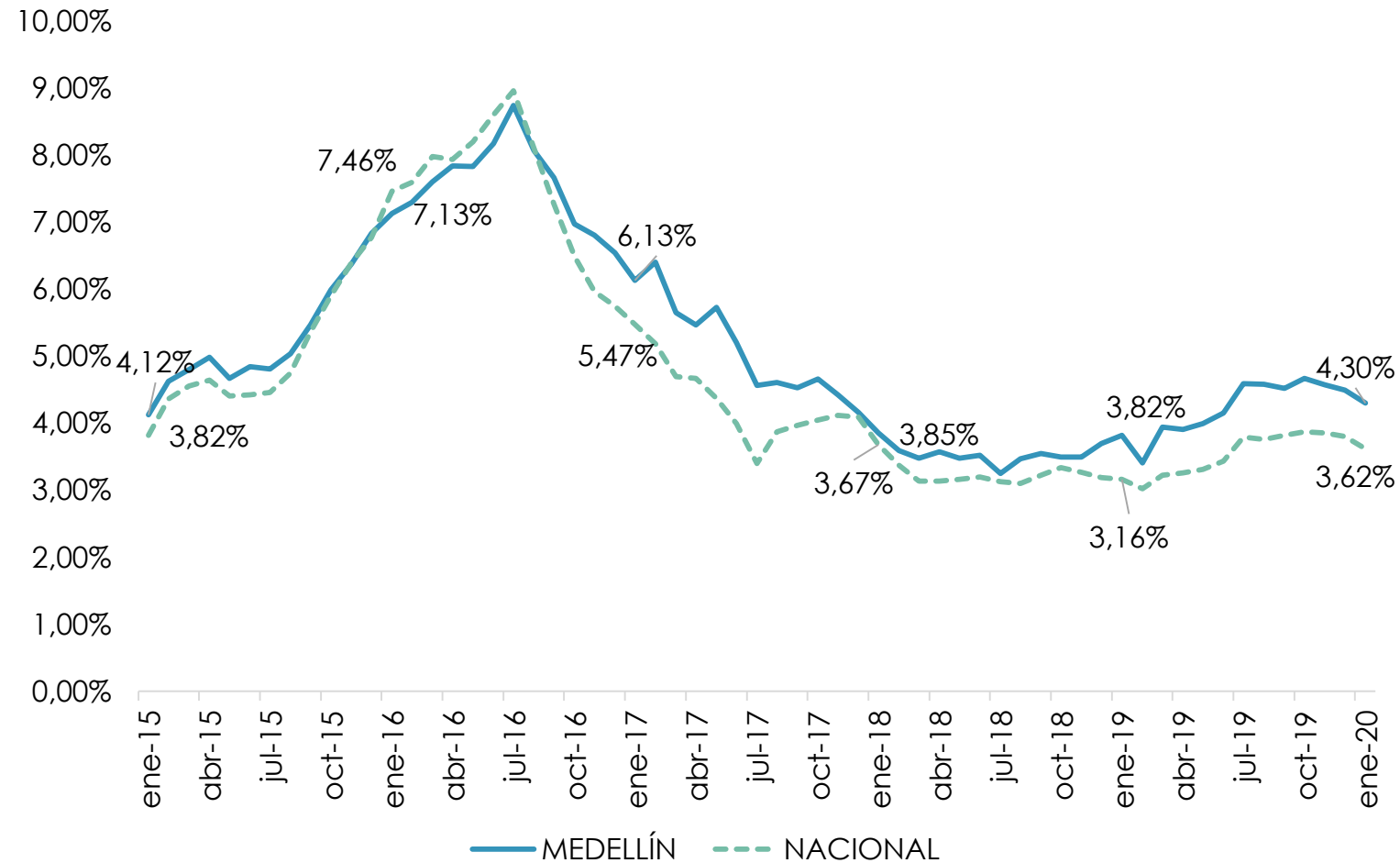
Durante enero del 2020 los precios en la ciudad de Medellín presentaron una variación de 4,30% frente a este mes del 2018. Este incremento se encuentra por encima del promedio nacional y es el segundo más alto entre las ciudades principales. Por otra parte, el comportamiento de los precios puede verse jalonado por el aumento de precios tanto en la canastas de alimentos para el hogar como en la de comidas por fuera del hogar.

Inflación anual de las ciudades principales



¿Cómo se comportan los precios en la ciudad?

Dinámica de la inflación – Medellín vs Nacional



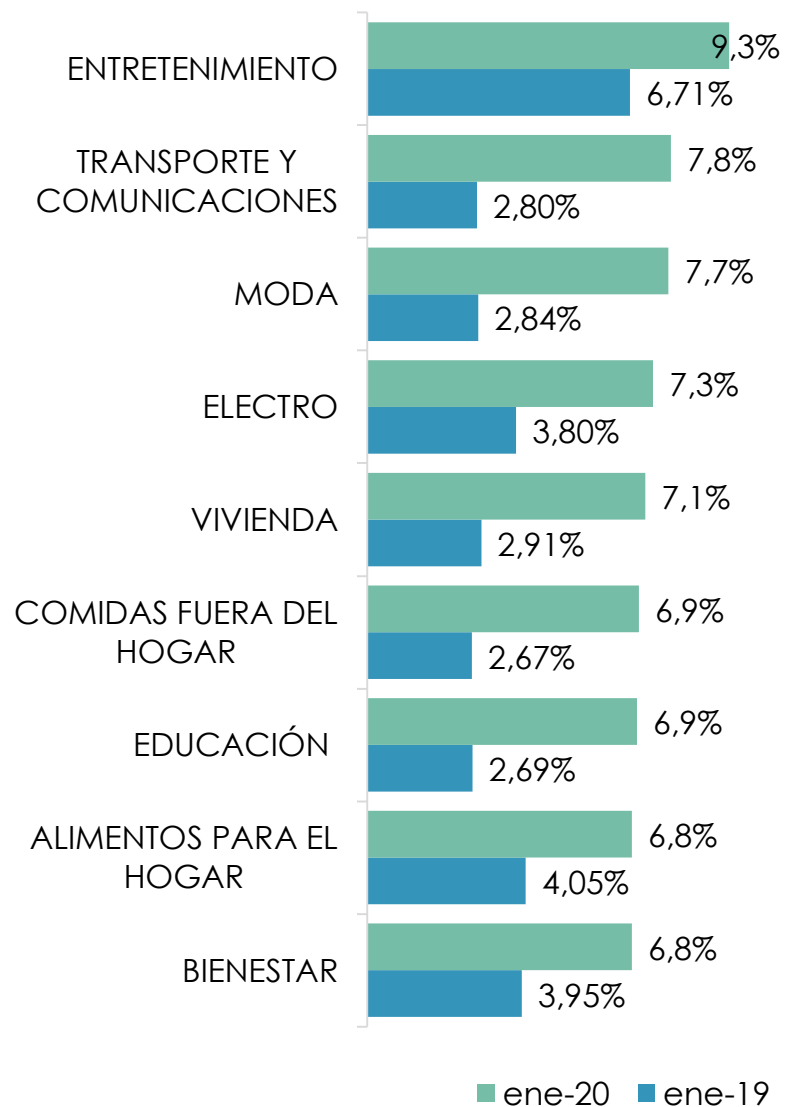
¿Cómo se comportan las canastas de consumo en Medellín ?

En la ciudad de Medellín la canasta que presentó un mayor crecimiento en términos reales para el mes de enero del 2020 fue la de entretenimiento con 9,3% frente a este mes del año anterior. Esto pudo verse influenciado por la compra de abonos para los partidos de fútbol, de los cuales los de los equipos de la ciudad fueron los que más ventas tuvieron a nivel nacional.

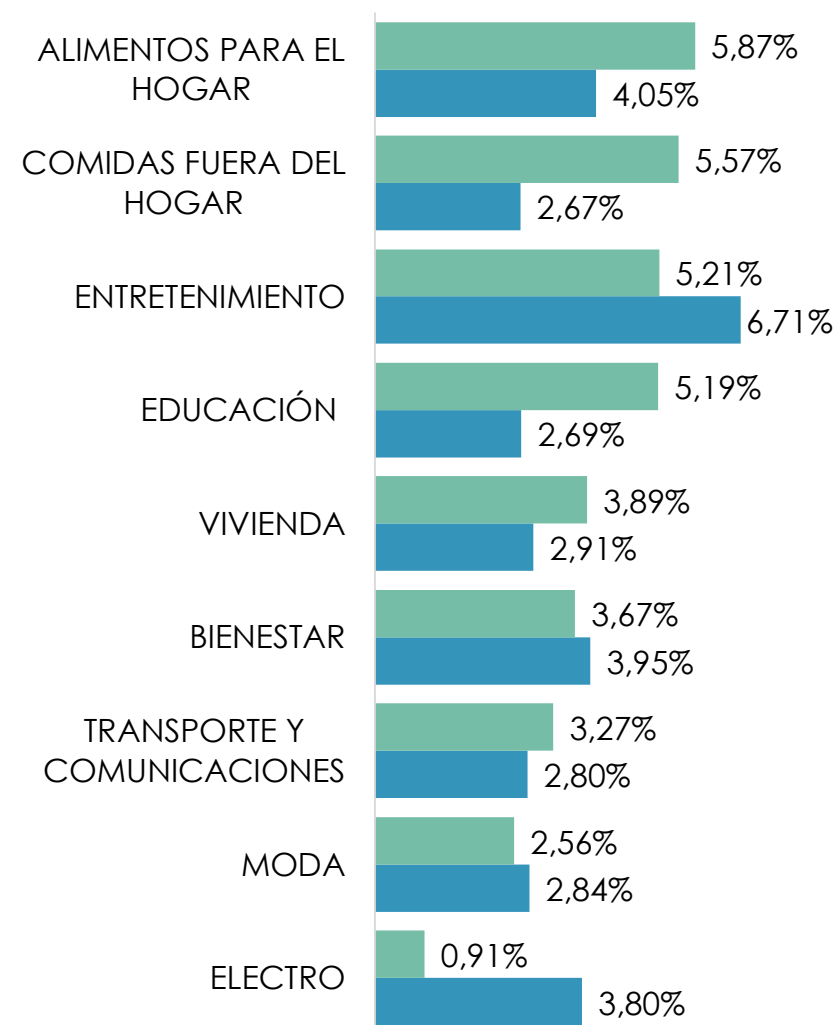
Asimismo, la canasta de transporte y comunicaciones y la de Moda tuvieron un alto crecimiento, siendo este de 7,8% y 7,7% respectivamente. Lo anterior, pudo verse influenciado por la celebración de Colombiatex, la cual recibió visitantes de 50 países y además aumentó sus ventas en un 20% frente al año anterior. También la temporada de rebajas del mes de enero pudo tener influencia en el aumento del gasto real en ambas canastas.

En cuanto a la inflación la canasta con mayor variación de precios fue la de alimentos para el hogar con 5,87%, seguida de comidas fuera del hogar con 5,57%, lo cual puede ser producto de las sequias y heladas que se presentaron en el país durante este mes.

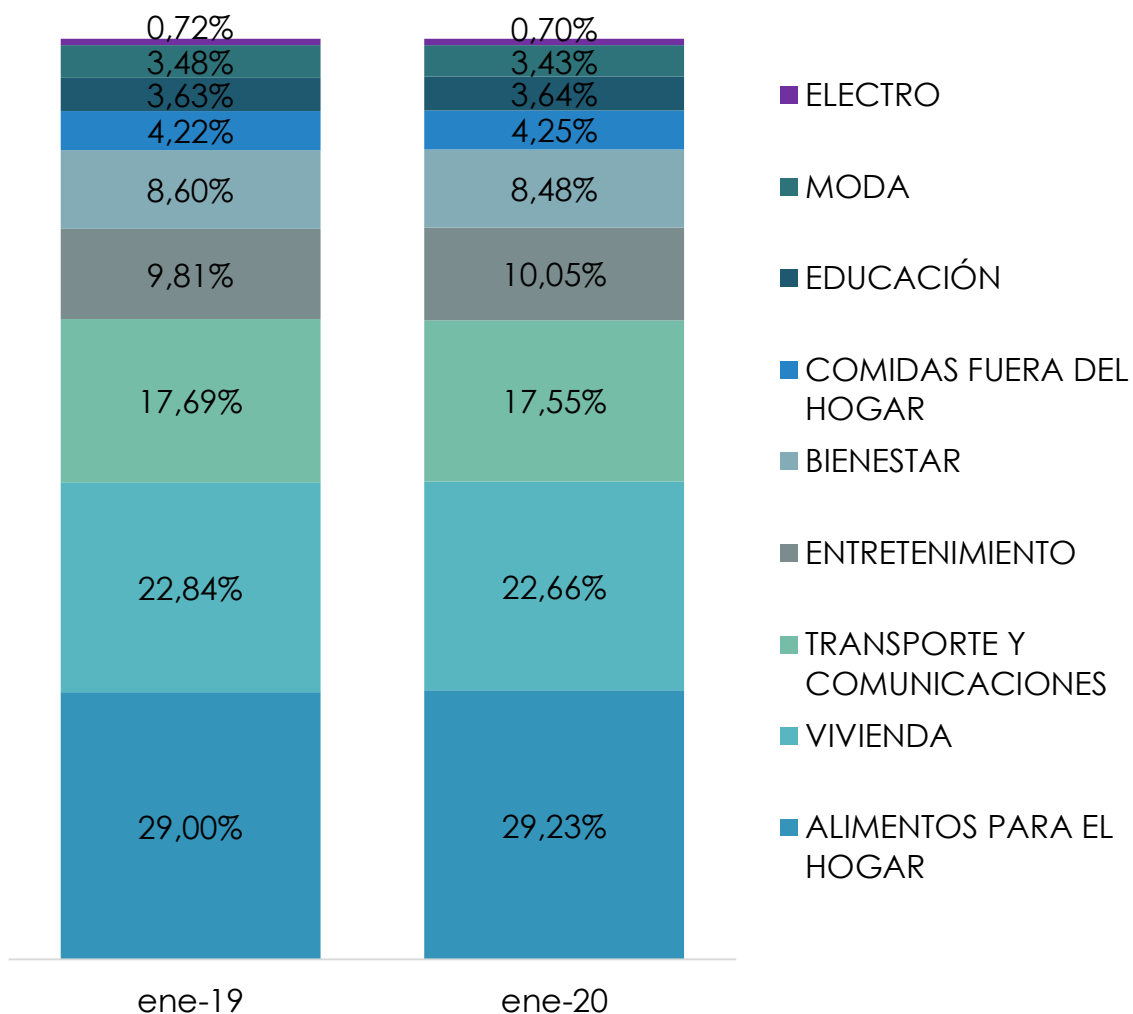
Crecimiento anual del gasto real de las canastas



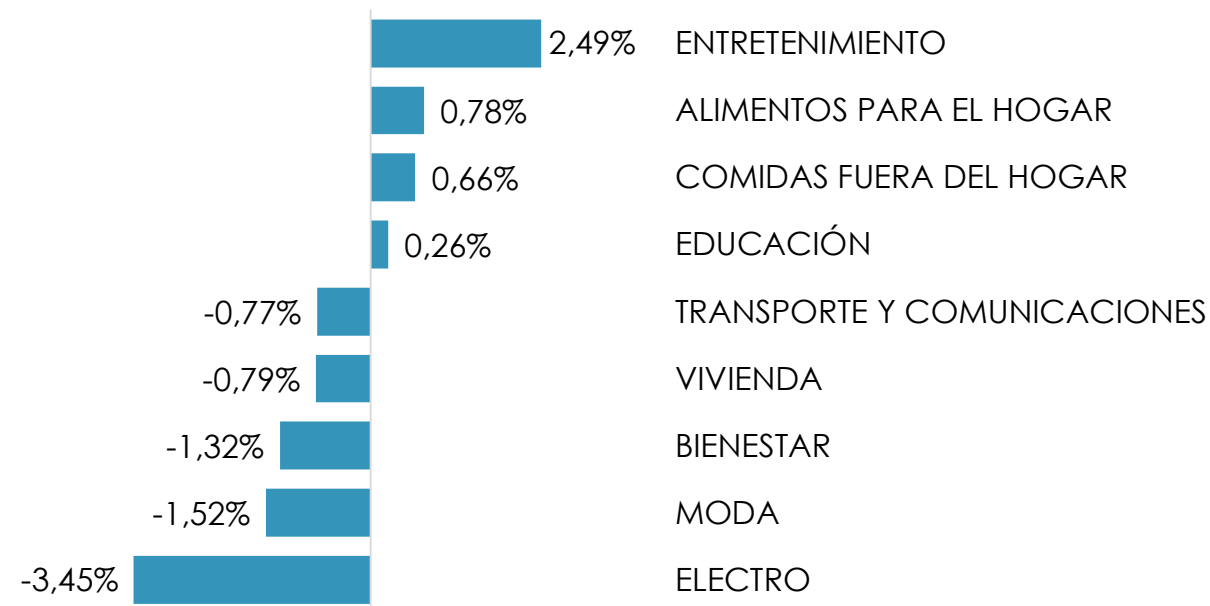
Dinámica de la inflación de las canastas



¿Cómo se gastan 100 pesos en Medellín?



Recomposición del gasto de los hogares



Las canastas con mayor asignación del gasto en los hogares de la ciudad de Medellín fueron las de alimentos para el hogar, vivienda y transporte y comunicaciones. No obstante, estas últimas dos han perdido un porcentaje superior al 0,70% en la asignación del gasto con respecto al año anterior.

En este sentido, en enero la canasta de entretenimiento tuvo el mayor aumento en asignación del gasto, con un incremento del 2,49% en comparación con enero del 2019. Por su parte, la canasta de electro sufrió una disminución en la asignación del gasto de -3,45%.

GRACIAS

RADDVA

Consumer
Knowledge
Group

Medellín

Enero- 2019