



Informe del gasto de los hogares

Barranquilla

Agosto 2021

Gasto de los hogares en las ciudades principales

7,07%



CALI
4,84 Billones de pesos
Gasto per Cápita
1,7 millones de pesos

6,96%



BOGOTÁ
24,2 Billones de pesos
Gasto per Cápita
2,8 millones de pesos

6,67%




BUCARAMANGA
1,31 Billones de pesos
Gasto per Cápita
1,3 millones de pesos

6,45%



MEDELLÍN
6,74 Billones de pesos
Gasto per Cápita
1,6 millones de pesos

5,42%



BARRANQUILLA
2,63 Billones de pesos
Gasto per Cápita
1,9 millones de pesos

*Variación anual del gasto real

Noticias del mes en la ciudad de Barranquilla

01

Agosto, el mes con menor positividad en casos de Covid

En el mes de agosto la positividad de las pruebas de covid en la ciudad fue tan solo del 8%, ubicando a la ciudad de Barranquilla como una de las ciudades con menor tasa de contagios.

02

Nuevas marchas en el país en el mes de agosto

El comité del Paro convocó nuevas marchas para el 26 de agosto en todo el país en contra de la reforma tributaria.

03

Se reactiva el PAE en los colegios públicos de la ciudad

Desde el mes de agosto el programa de alimentación escolar en los colegios públicos volvió a ser presencial.

**Agosto
2021**

Tamaño de
Mercado

2,63
Billones de
Pesos

Var anual
Gasto Corr.

10,61%

Var anual
Gasto real

5,42%

Inflación
Anual

4,93%

Pocket
Share

3,99%

Gasto
Per-Cápita

1.942.879
de pesos

**Agosto
2020**

2,37
Billones de
pesos

5,21%

1,91%

3,23%

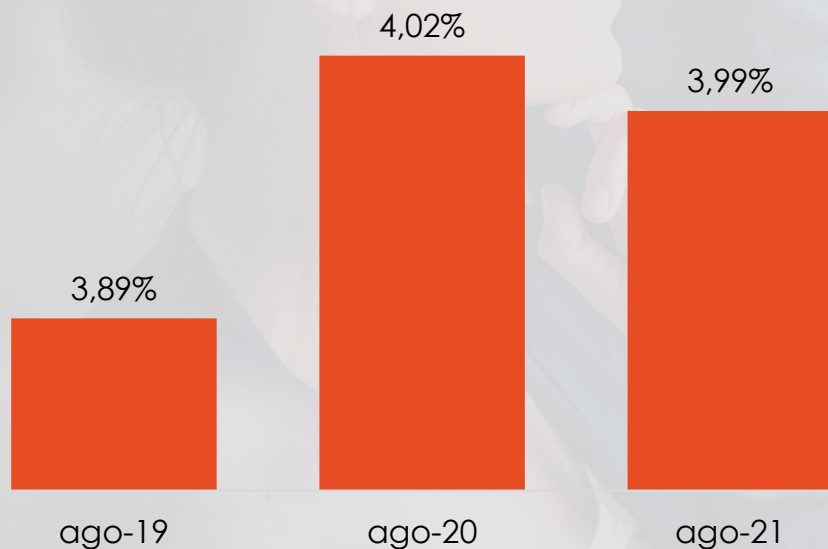
4,02%

1.762.628
de pesos

Barranquilla

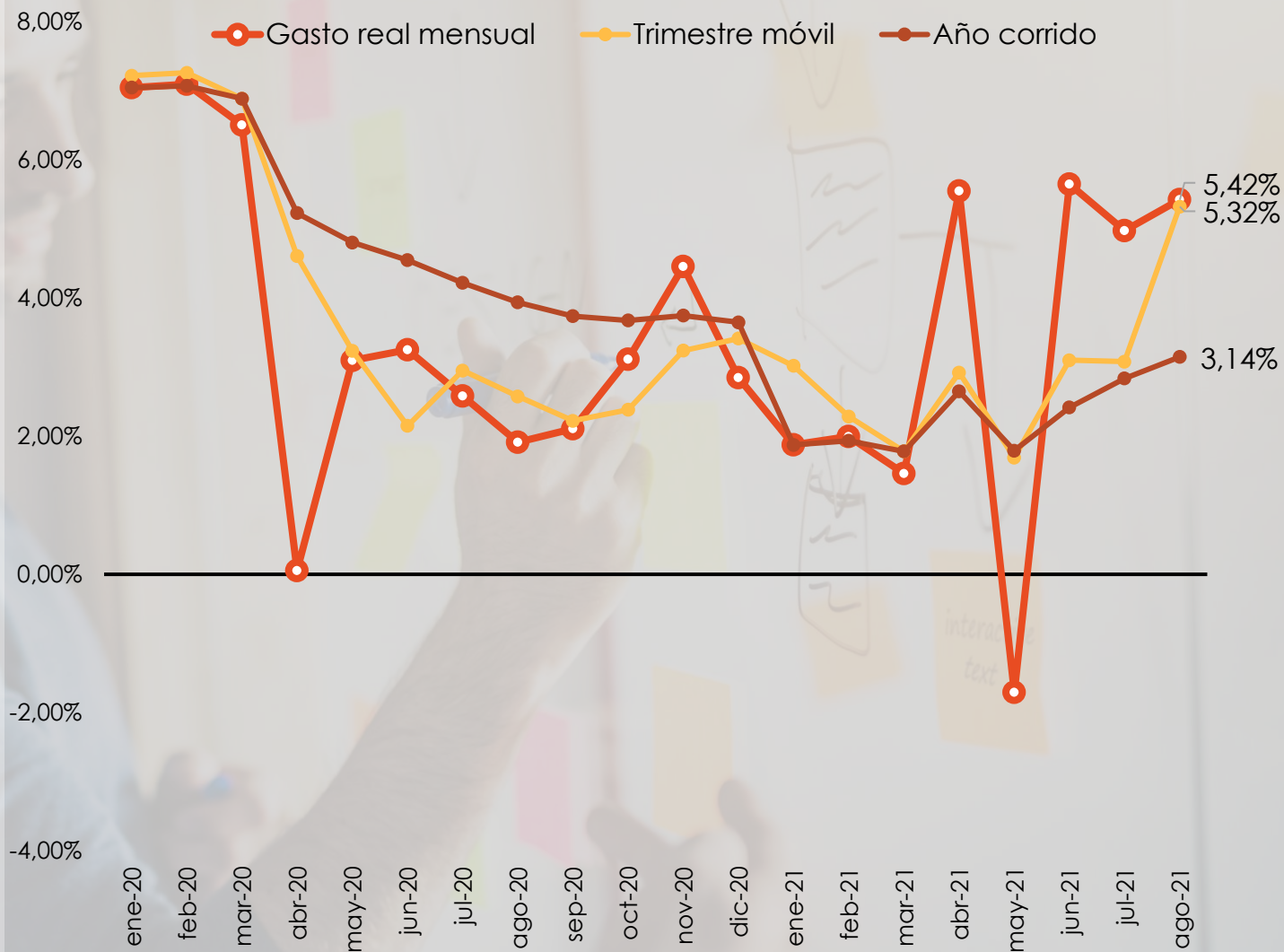
Este mes de agosto el gasto real de la ciudad de Barranquilla registró una tendencia de crecimiento, lo que puede deberse por una parte a que en agosto 2020 el gasto tuvo un bajo crecimiento y por otra parte al hecho de que en la ciudad ha venido disminuyendo la tasa de contagios, lo cual puede estar generando una sensación de seguridad y confianza en los hogares que los impulsa a hacer un gasto en categorías que por la pandemia se frenaron.

¿Cuánto pesa Barranquilla en el gasto total del país?



El gasto en Barranquilla mejora en el mes de julio.

Dinámica anual del gasto real



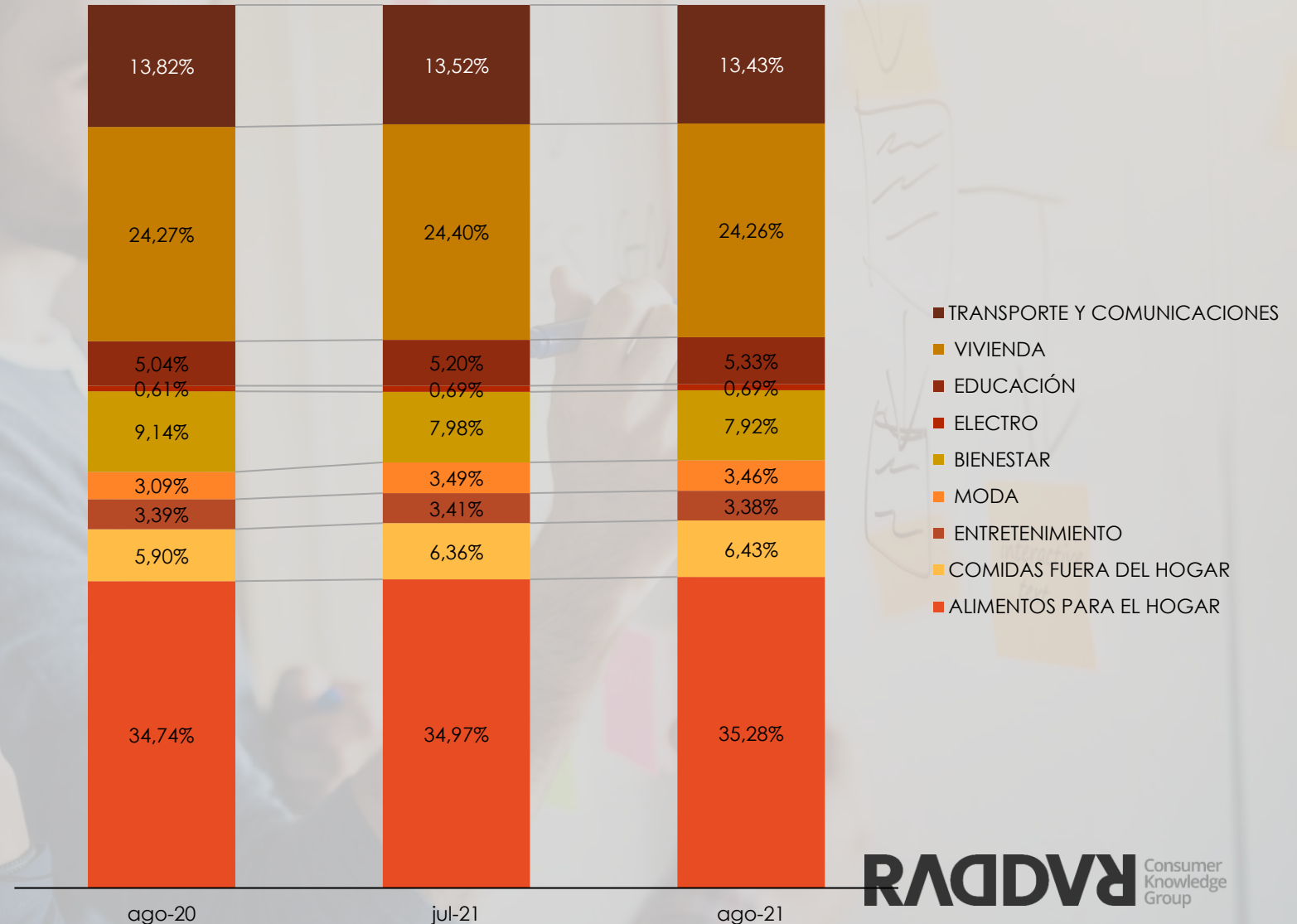
Barranquilla

Con respecto al mes de julio de este año y a agosto del 2020, se evidencia una mayor asignación del bolsillo a las canastas de alimentos para el hogar y comidas por fuera del hogar, lo que principalmente se debe a un aumento de precios derivado de la mayor inflación que registran algunas categorías de alimentos. Además la situación climática en la región esta generando una caída en la oferta, lo que también trae un aumento de precios.

También vale la pena resaltar que la mayor asignación en alimentos genera una menor asignación en las demás canasta, a excepción de la canasta de educación que también puede estar teniendo un incentivo para realizar un gasto en esta gracias a la vuelta a la presencialidad, ya que esa situación ha generado que los padres y madres de familia vuelvan a realizar un gasto en categorías que durante la cuarentena no fueron muy dinámicas.

¿Cómo ha cambiado la distribución del gasto después de un año de pandemia?

Distribución del gasto



¿Cómo se comportan los precios en la ciudad?

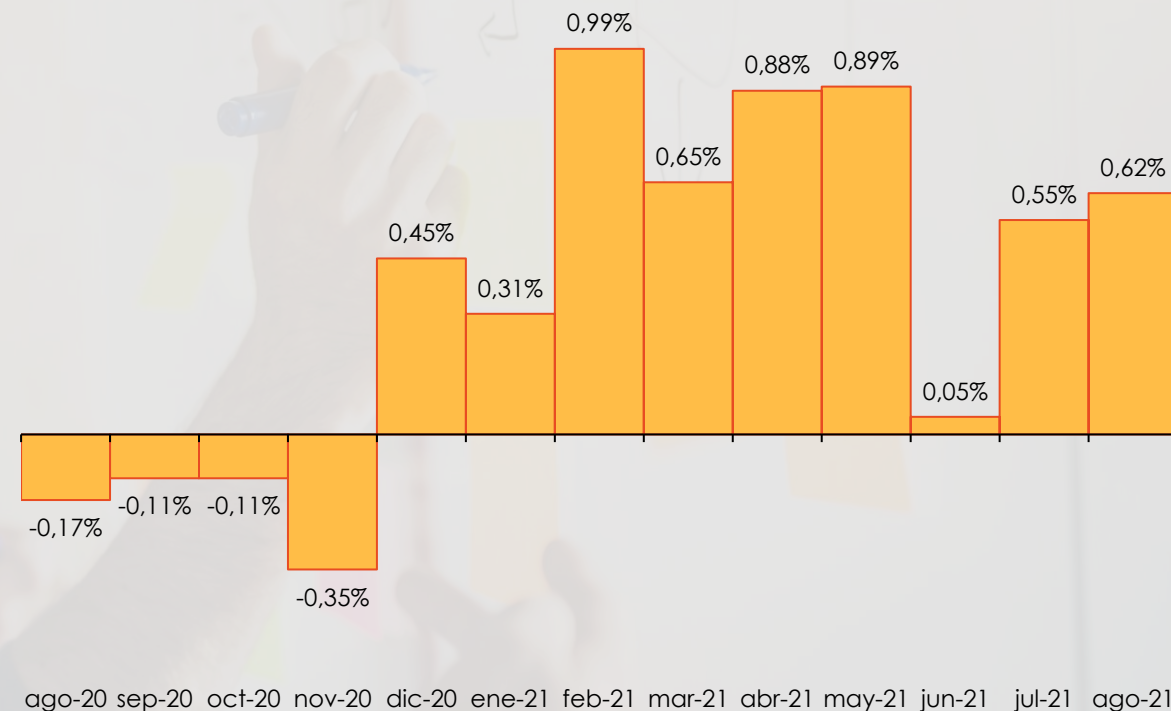
Dinámica anual de la inflación



La ciudad de Barranquilla siempre ha tenido el problema de registrar una inflación superior a la nacional y en estos meses en donde la inflación se ha convertido en un problema ha nivel nacional no han sido la excepción.

La mayor inflación en la ciudad puede deberse a que además del aumento de los precios de los alimentos que son los que están jalonando la inflación, los costos de transporte pueden ser mayores en la región por las distancias, dificultades en la vía por fenómenos climáticos y el aumento de precios de peajes que se ha venido dando.

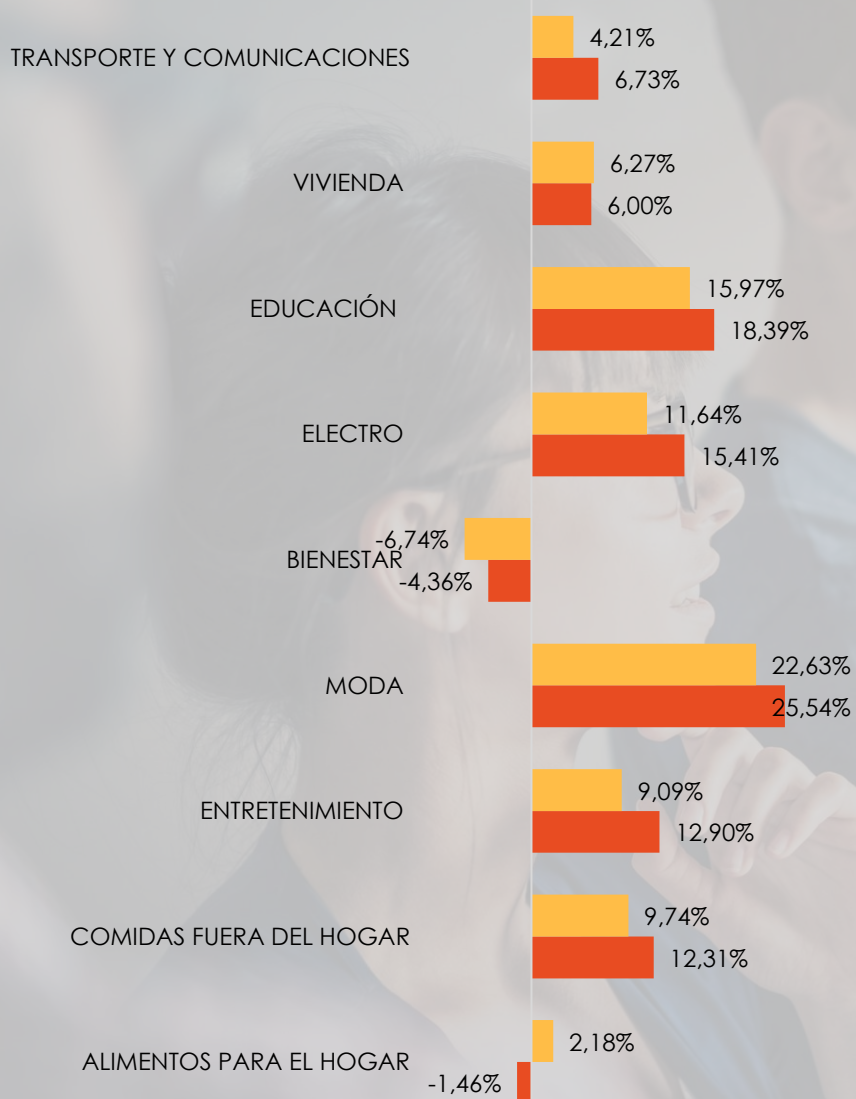
Dinámica mensual de la inflación



ago-20 sep-20 oct-20 nov-20 dic-20 ene-21 feb-21 mar-21 abr-21 may-21 jun-21 jul-21 ago-21

Variación anual del gasto real

ago-21 jul-21



Inflación anual de las canastas

ago-21 jul-21



¿Cómo se comportan las canastas de consumo en Barranquilla?

En comparación con el mes de julio se ve una desaceleración del gasto en las canastas de consumo en la ciudad de Barranquilla, a excepción de las canastas de alimentos para el hogar y vivienda, lo que puede estar reflejando que si bien el gasto en la ciudad de Barranquilla viene creciendo, ese gasto esta mayormente impulsado por el gasto en lo que dentro de los hogares se considera como "básico". Caso contrario a lo sucedido con los precios de las canastas, que registran una tendencia alcista.



GRACIAS

Agosto 2021