

Informe del gasto de los hogares

Barranquilla

Enero 2021

RADDVA

Consumer
Knowledge
Group



GASTO DE LOS HOGARES EN LAS CIUDADES PRINCIPALES ENERO 2021

1,87%

Barranquilla

Tamaño de mercado:
2,6 billones de pesos

Gasto per cápita: **1,92**
millones de pesos

1,31%

Bucaramanga

Tamaño de mercado:
1,3 billones de pesos

Gasto per cápita: **1,32**
millones de pesos

-0,31%

Medellín

Tamaño de mercado:
6,7 billones de pesos

Gasto per cápita: **1,57**
millones de pesos

-1,37%

Cali

Tamaño de mercado: **4,7**
billones de pesos

Gasto per cápita: **1,68**
millones de pesos

-1,63%

Bogotá

Tamaño de mercado: **23,8**
billones de pesos

Gasto per cápita: **2,75**
millones de pesos

Noticias del mes en la ciudad de Barranquilla

01

Transmetro con la menor cifra de usuarios movilizados

En los últimos cinco años el 2020 se cerró con la cifra más baja de usuarios movilizados, siendo un total de 19.324.483 usuarios transportados.

02

Crisis en el sector papelerero de Barranquilla

En medio de cuando sería temporada escolar, el sector papelerero del centro de Barranquilla manifiesta una caída de las ventas del 70%, un efecto a la lenta activación de modelos de alternancia para el sector de educación de la ciudad.

03

Sube \$100 pesos el transporte público de la ciudad

Con este reajuste de tarifas, los precios en días ordinarios el pasaje tendrá un costo de \$2.400 para los buses urbanos; mientras que para los días domingos y festivos será de \$2.500.

	Tamaño de Mercado	Var anual Gasto Corr.	Var anual Gasto real	Inflación Anual	Pocket Share	Gasto Per-Cápita
Enero 2021	2,59 Billones de Pesos	3,50%	1,87%	1,60%	3,98%	1'923.590
Enero 2020	2,51 Billones de pesos	11,51%	7,04%	4,17%	3,90%	1'864.751

Barranquilla

Para el mes de enero, la ciudad de Barranquilla continúa registrando un crecimiento del gasto corriente y real en terreno positivo, además de ser la ciudad principal con el crecimiento más alto a pesar de la desaceleración.

El comportamiento de la variación del gasto muestra una leve caída dado a que el mes de enero se presentaron varias restricciones de movilidad para la ciudad dado que se presentó el segundo pico de la pandemia y esto generó un efecto negativo en el gasto de la ciudad.

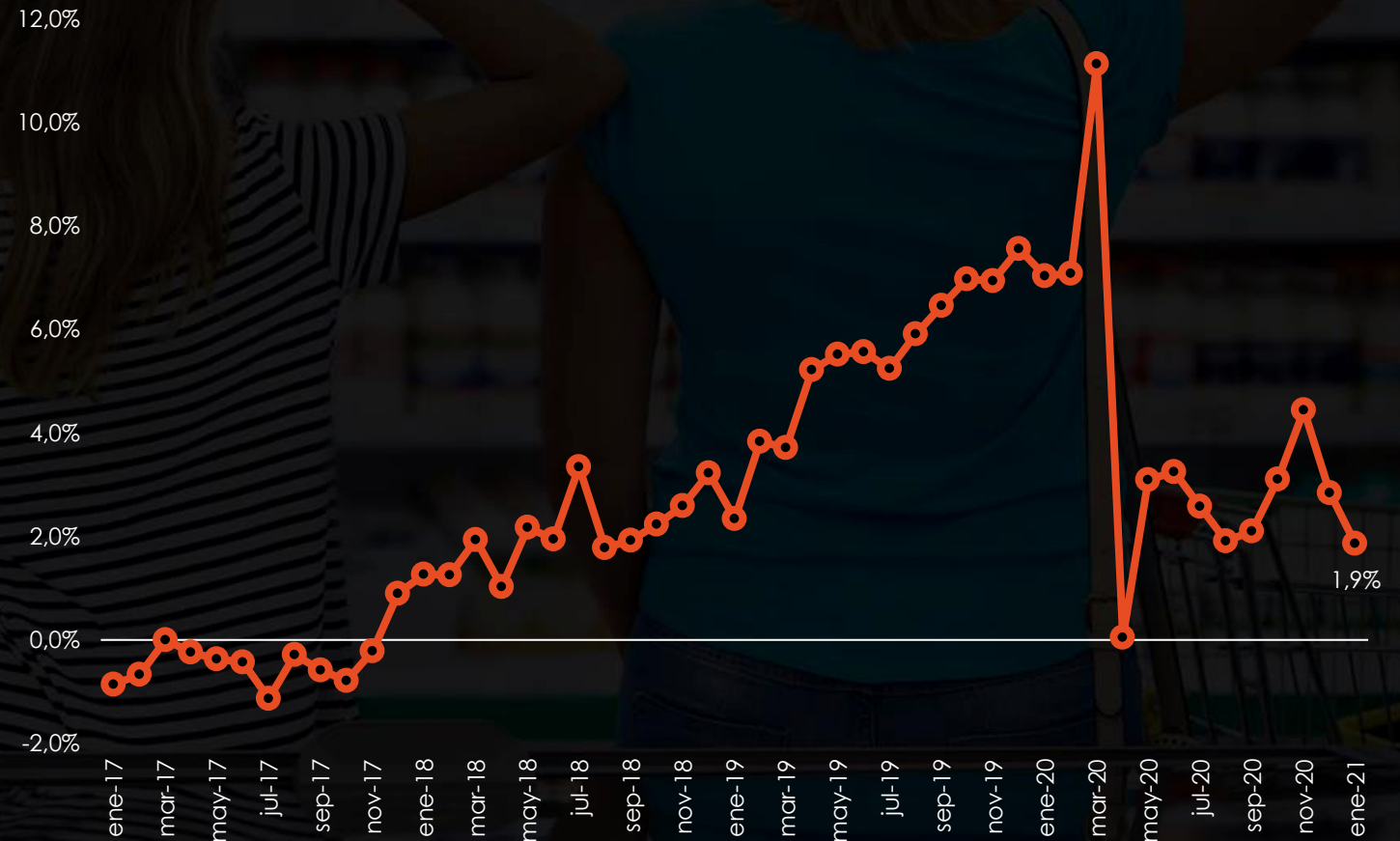
DINÁMICA DEL GASTO REAL

ene-20 ene-21



Barranquilla continúa siendo la ciudad principal con mayor crecimiento del gasto real

Variación interanual del gasto real - Barranquilla



¿Cómo se comportan las canastas de consumo en Barranquilla?

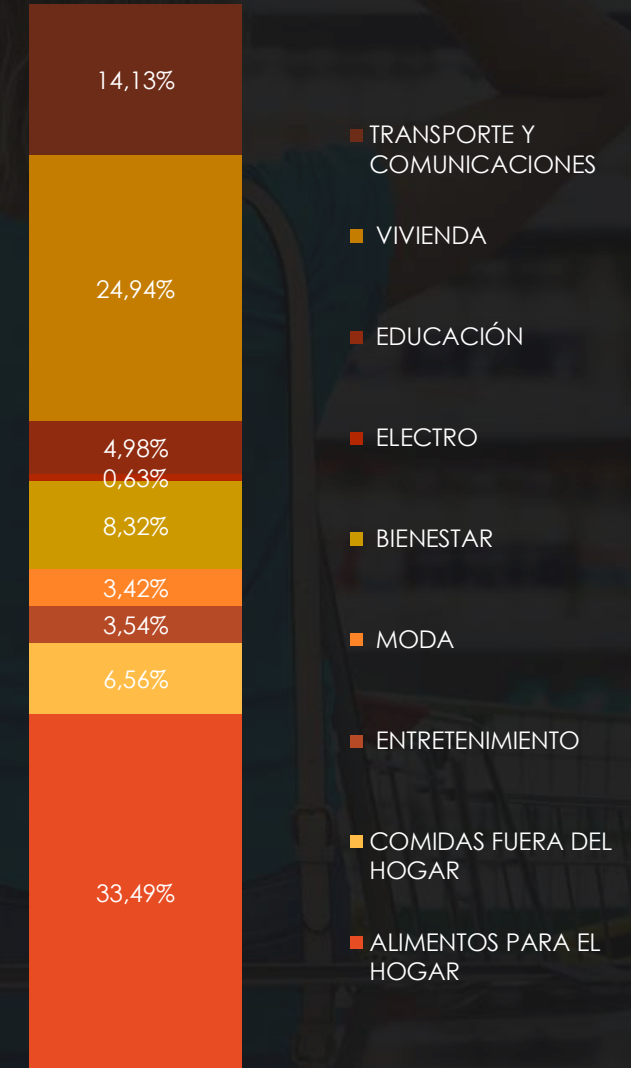
Gasto real de las canastas en Barranquilla



El pico y cédula, toques de queda prolongados y ley seca, generaron a la ciudad un gran efecto en el comportamiento del gasto de los hogares de barranquilla, pero las canastas más sensible a estas restricciones fueron la canasta de comidas por fuera del hogar y transporte.

Mientras canastas como alimentos para el hogar, educación, vivienda y bienestar, vienen durante los últimos meses mostrando una moderación del crecimiento del gasto pero se posicionan como las de mayor crecimiento para este primer mes del año.

Pocketshare de los hogares en Barranquilla



Ene-21

¿Cómo se comportan los precios en la ciudad?

Barranquilla

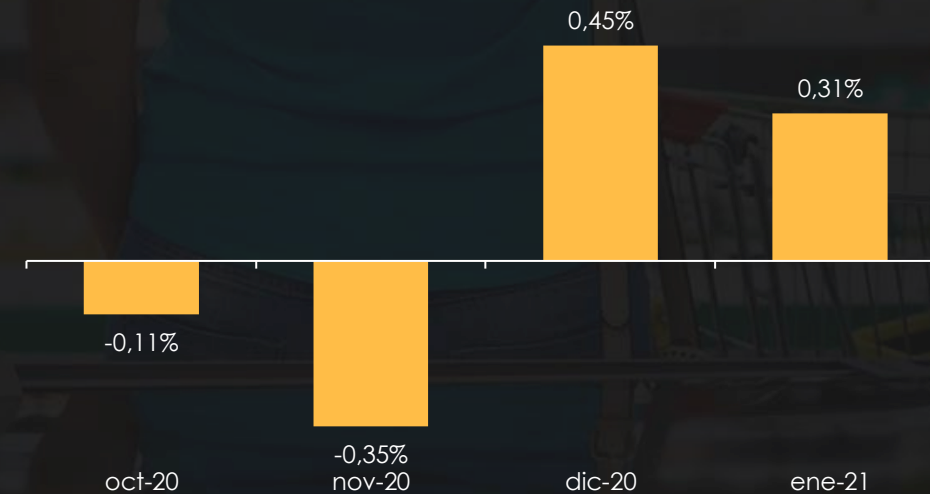
Dinámica anual de la inflación



La inflación de Barranquilla después de la acelerada que presentó en diciembre por la temporada navideña, vuelve a mostrar una caída en su inflación anual. Esto se debe principalmente a un efecto comparativo, ya que la inflación durante el primer mes de 2020 mostró niveles superiores al 5%.

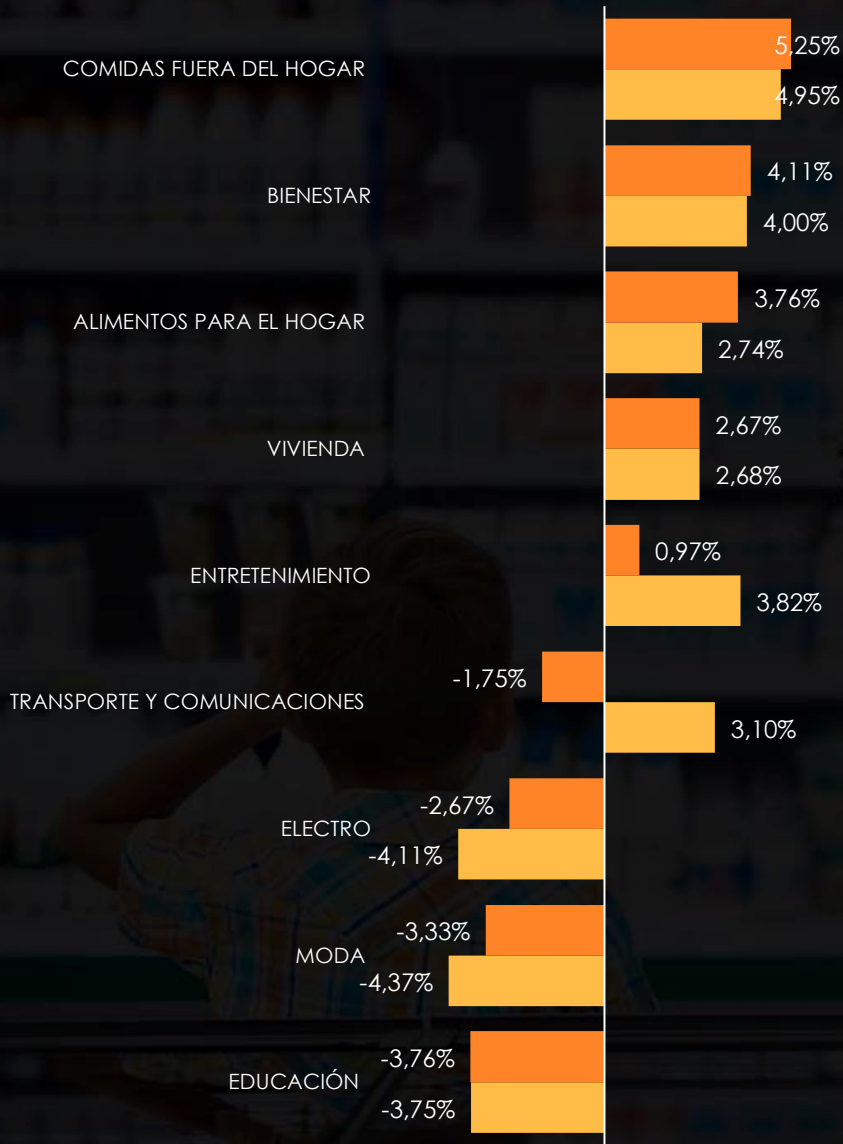
Por parte de la inflación mensual, se observa un leve incremento dado que los meses pasados la demanda por bienes y productos se encontraba debilitada. Además, enero es un mes donde se espera un incremento por el reajuste de tarifas de varios servicios o productos.

Dinámica mensual de la inflación



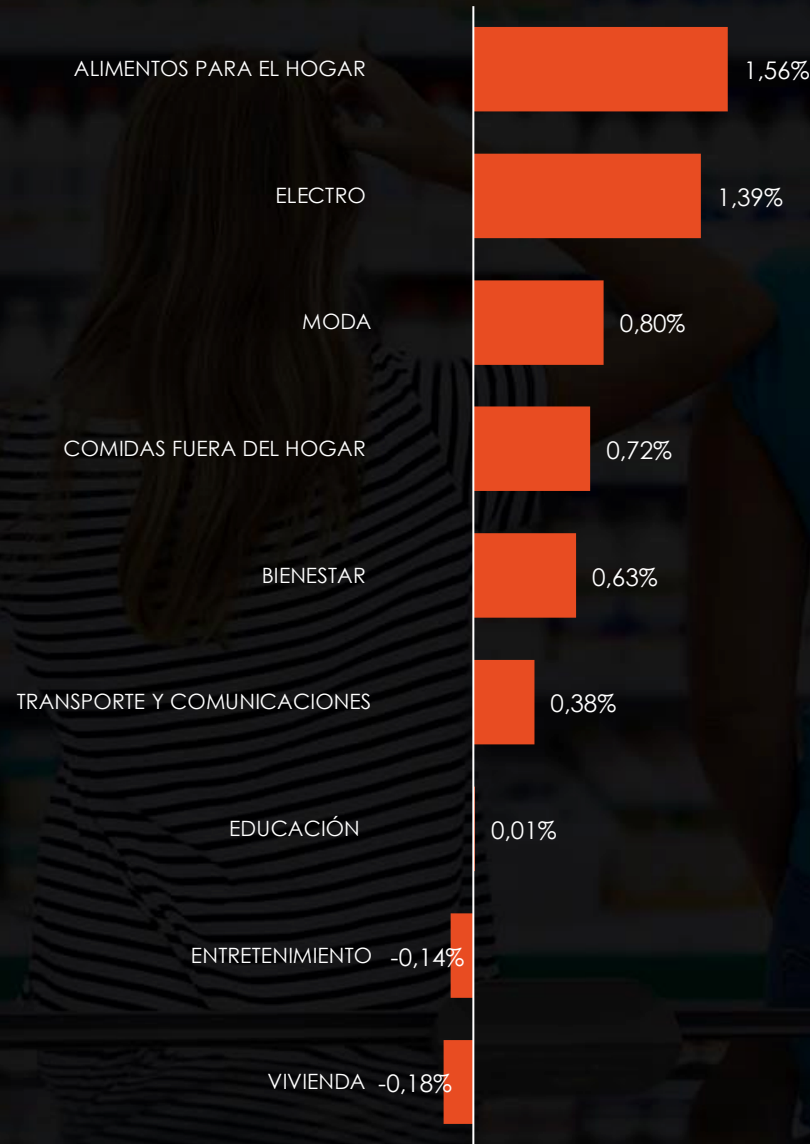
Inflación anual de las canastas

ene-21 dic-20



Inflación mensual de las canastas

ene-21

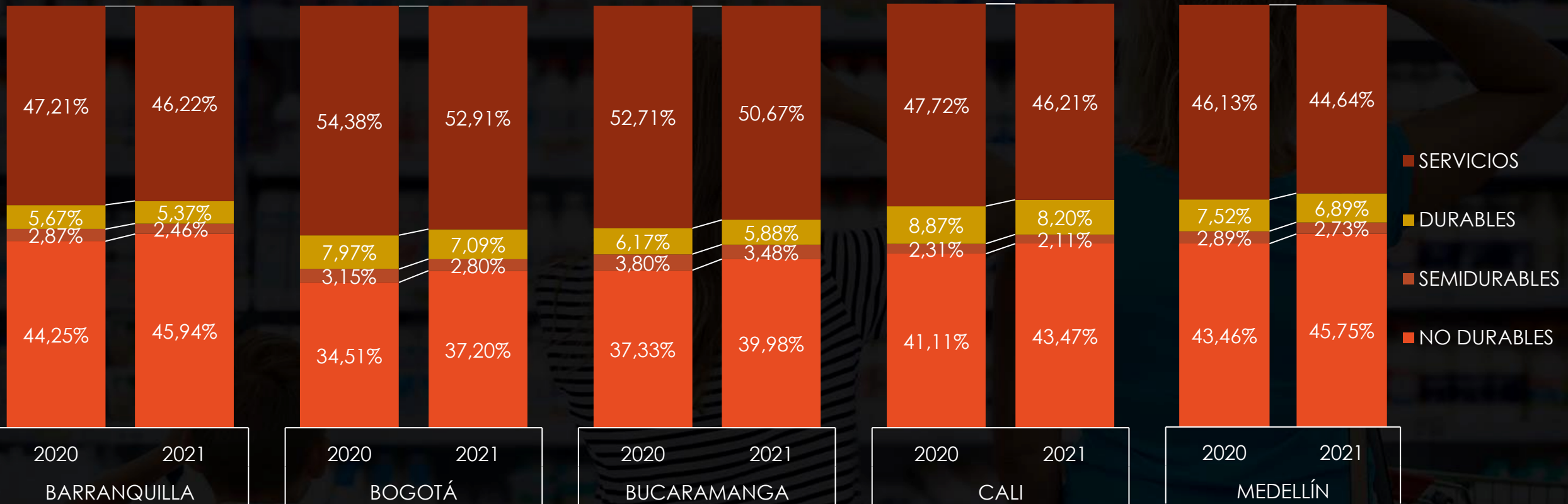


¿Cómo se comportan los precios de las canastas de consumo en Barranquilla ?

La canasta de comida fuera del hogar a pesar de verse afectada por las medidas estrictas de movilidad y una baja demanda, presentó la inflación más alta para enero, un efecto a los altos costos que implican las medidas de bioseguridad para restaurantes y bares. Adicionalmente, esto podría implicar la destrucción de oferta, es decir, el cierre de restaurantes.

Mientras que al observar la inflación mensual, se puede ver como se ha regulado el crecimiento de los precios de servicios públicos y otros bienes que hacen parte de la canasta de vivienda que para el nuevo año no presentaron un incremento habitual.

PESO DEL TIPO DE BIENES DENTRO DEL GASTO DE LOS HOGARES - CIUDADES



Se debe tener en cuenta que para cada ciudad su estructura del gasto es particular, dado que los hogares de cada ciudad presentan una características diferentes en temas como medidas de restricción decretadas, actividades económicas a la que se dedica su población, nivel de ingresos y gasto per cápita.

A pesar de que barranquilla es la ciudad con menor caída del gasto en servicios, el tipo de bien que gana más participación este 2021 con respecto a 2020 fue bienes no durables, esto sucede por la disposición de compra que tienen sus habitantes, la incertidumbre que tienen y las necesidades que ha generado la pandemia a los hogares de los barranquilleros.

ÍNDICE DEL GASTO REAL (ENE-20=100) BARRANQUILLA



¿Cuánto retrocedió el gasto en la ciudad de Barranquilla?

- Barranquilla se convierte para este enero del 2021, en una de las pocas ciudades que presentan un índice de gasto mayor al del mismo mes del año pasado.
- El crecimiento anual que presentó el índice es menor al observado meses pasado, siendo un efecto a la poca movilidad y pérdida de empleo que se observa en la ciudad.
- A pesar de las restricciones y todo lo que ha implicado la pandemia para la economía de la ciudad, los hogares gastaron más en este enero que el del año pasado.
- Se espera que mediante la reactivación que se viene presentando el índice de gasto que se presentaría para enero del 2022 sea aún mayor.

GRACIAS

Enero 2021