

Informe del gasto de los hogares

Bucaramanga

Enero 2021

RADDVA

Consumer
Knowledge
Group



GASTO DE LOS HOGARES EN LAS CIUDADES PRINCIPALES ENERO 2021

1,87%

Barranquilla

Tamaño de mercado:
2,6 billones de pesos

Gasto per cápita: **1,92**
millones de pesos

1,31%

Bucaramanga

Tamaño de mercado:
1,3 billones de pesos

Gasto per cápita: **1,32**
millones de pesos

-0,31%

Medellín

Tamaño de mercado:
6,7 billones de pesos

Gasto per cápita: **1,57**
millones de pesos

-1,37%

Cali

Tamaño de mercado: **4,7**
billones de pesos

Gasto per cápita: **1,68**
millones de pesos

-1,63%

Bogotá

Tamaño de mercado: **23,8**
billones de pesos

Gasto per cápita: **2,75**
millones de pesos

Noticias del mes en la ciudad de Bucaramanga

01

Aplazan alternancia escolar

Las clases presenciales estaban de vuelta a mediados del mes de enero, sin embargo, el aumento de casos covid-19 ha generado la postergación de la alternancia en colegios públicos y privados de Bucaramanga.

02

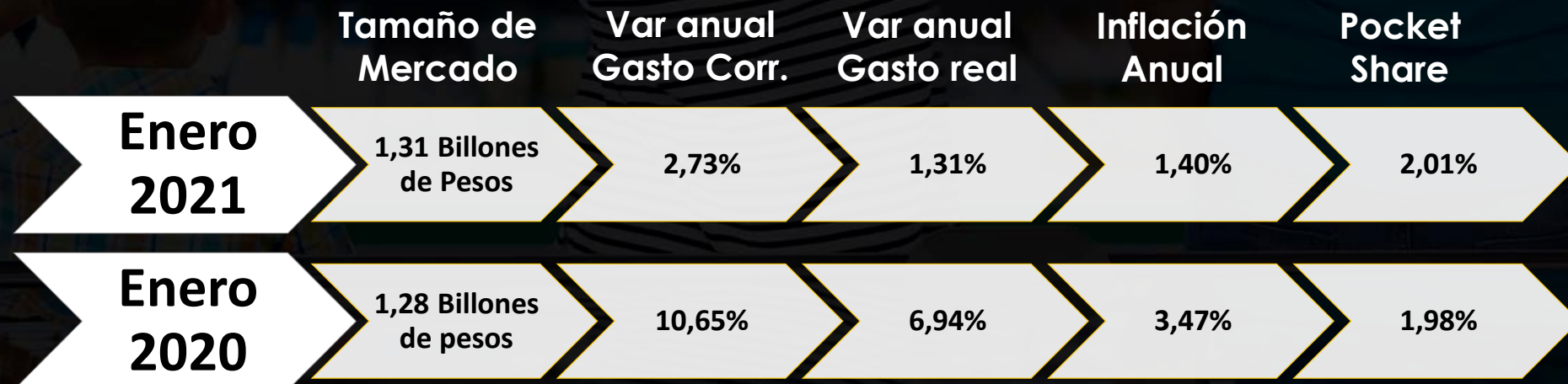
Restricciones en enero

La positividad de las pruebas pasó de 21% en diciembre de 2020 a 24% en enero de 2021, lo cual llevó a las autoridades locales a tomar nuevas restricciones en la ciudad, imponiendo toque de queda y ley seca todos los días desde las 8pm hasta las 5am y la vuelta del pico y cédula.

03

Reformas en el pico y placa vehicular

A partir del 13 de enero, volvió el pico y placa a la capital de Santander incluyendo la mayoría de servicios de transporte, con el fin de disminuir los accidentes, mejorar la calidad del aire y la movilidad en la ciudad. No obstante, transportadores del gremio camionero protestaron por haber sido incluidos en la medida de Pico y Placa.



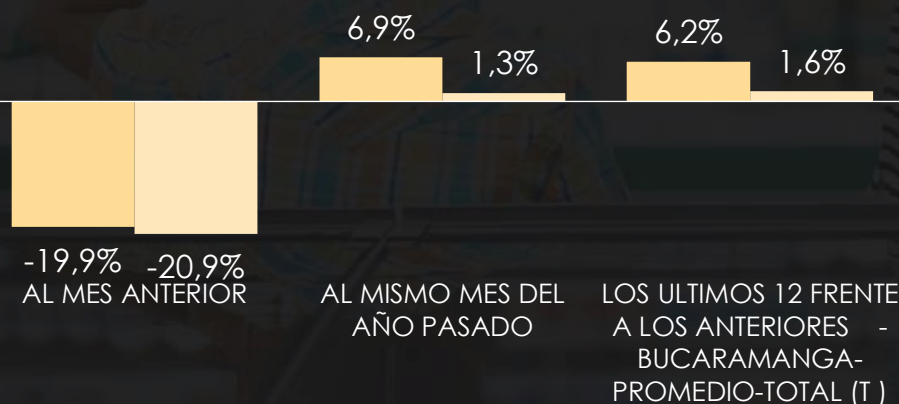
Bucaramanga

El gasto de los hogares en la capital de Santander continúa cayendo en el mes enero, presentando una variación en términos corrientes de 2,73% y descontando el efecto de los precios de 1,31%.

Esta dinámica se debe a las restricciones que se implementaron en enero tras el aumento de casos, lo que generó un freno en la reactivación. Adicionalmente, enero cuenta con un día hábil menos, lo que pudo afectar el comercio y los ingresos de los hogares, junto con el aplazamiento de la alternancia, lo cual causó una caída del gasto en artículos escolares.

DINÁMICA DE LAS COMPRAS DE LOS HOGARES

■ ene-20 ■ ene-21



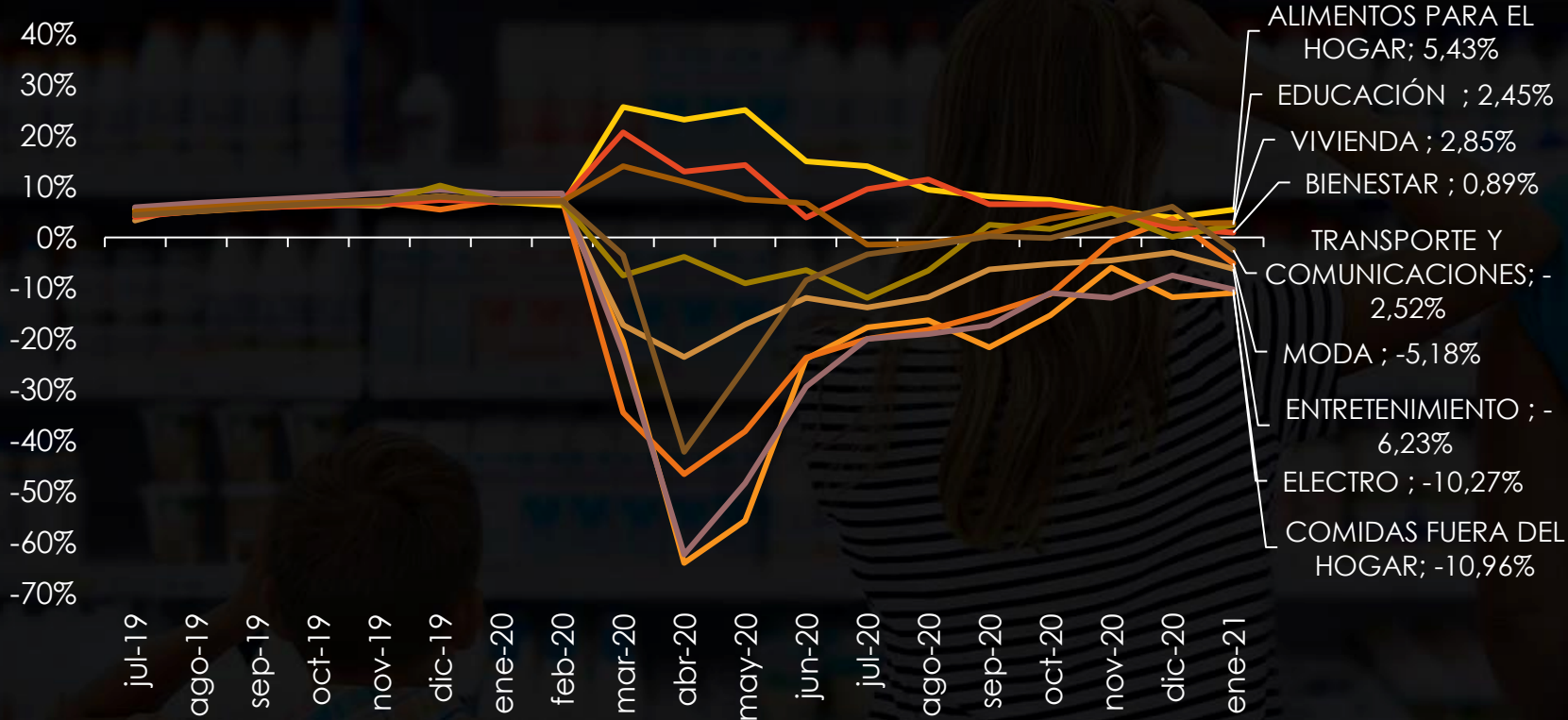
Bucaramanga continúa cayendo en el gasto de los hogares

Crecimiento anual del gasto real



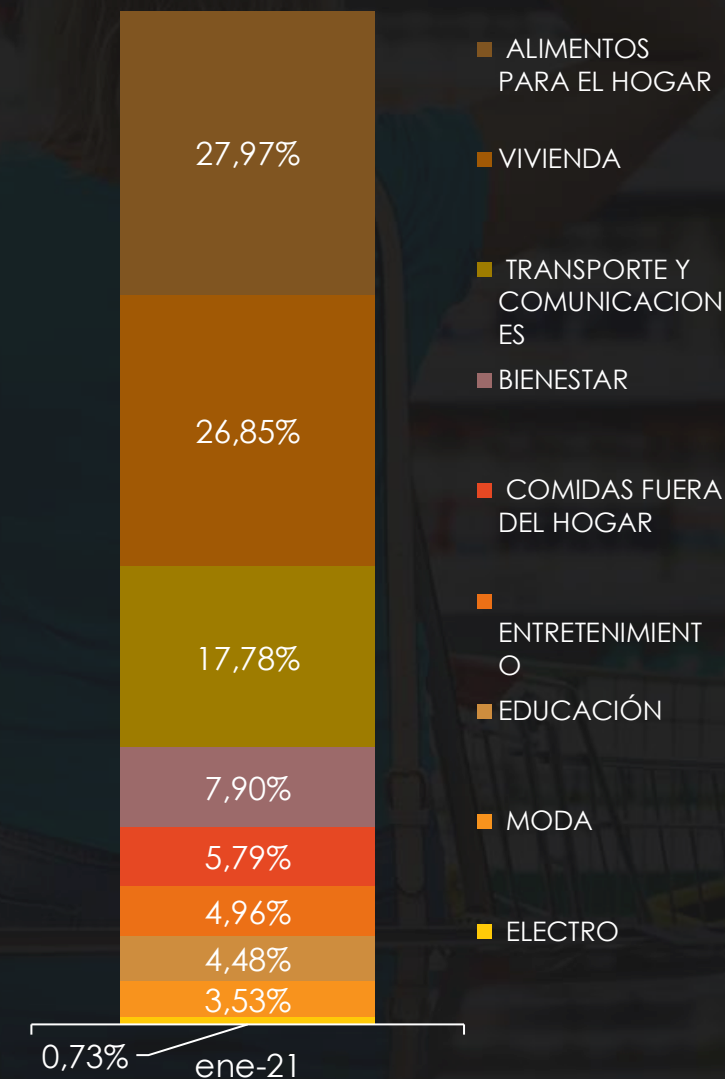
¿Cómo se comportan las canastas de consumo en Bucaramanga?

Crecimiento anual de las canastas- Gasto real



El comportamiento de las canastas en Bucaramanga también presentó fuertes contracciones, como es el caso de entretenimiento, transporte y comunicaciones, electro y moda, las cuales se vieron afectadas por las medidas que se tomaron en el mes, como el pico y cédula y el toque de queda estricto, al cual, el gremio nocturno fue el más afectado y por ende hicieron varias marchas para exigir un relajamiento de las medidas. Adicionalmente la puesta en marcha del pico y placa afectó especialmente la canasta de transporte y comunicaciones. No obstante, pese a que las clases presenciales no han podido retornar, la canasta de educación continúa mejorándose para este mes.

Pocket Share del gasto de los Bumangueses

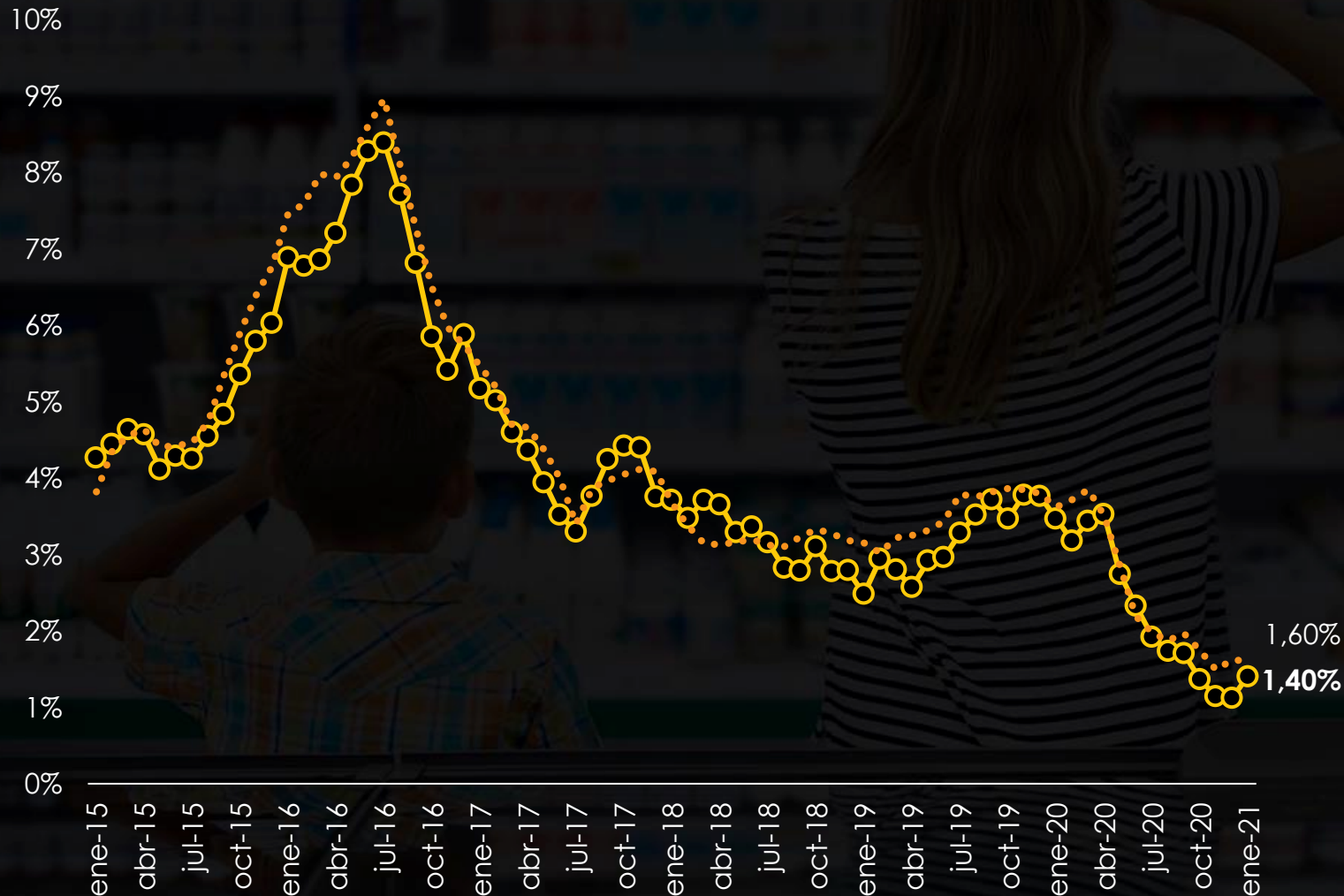


¿Cómo se comportan los precios en la ciudad?

Bucaramanga

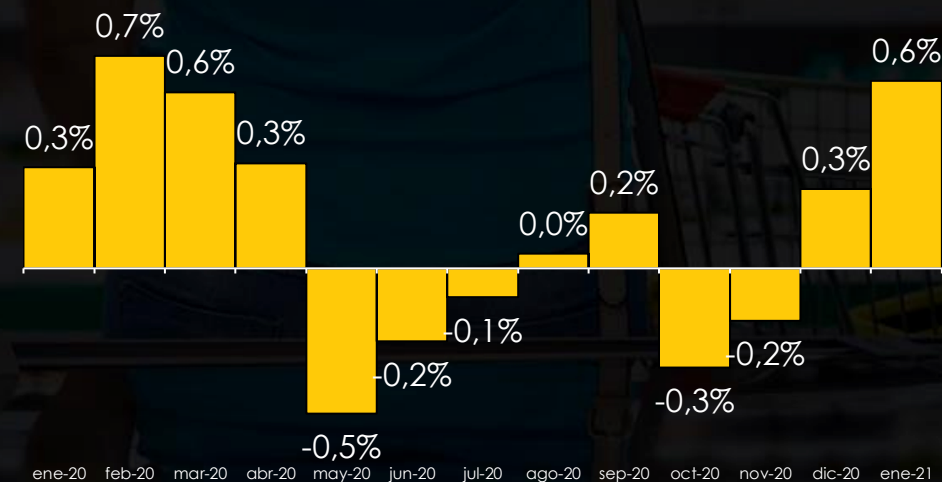
Inflación Interanual de Bucaramanga

—○— Bucaramanga ····· Total Nacional



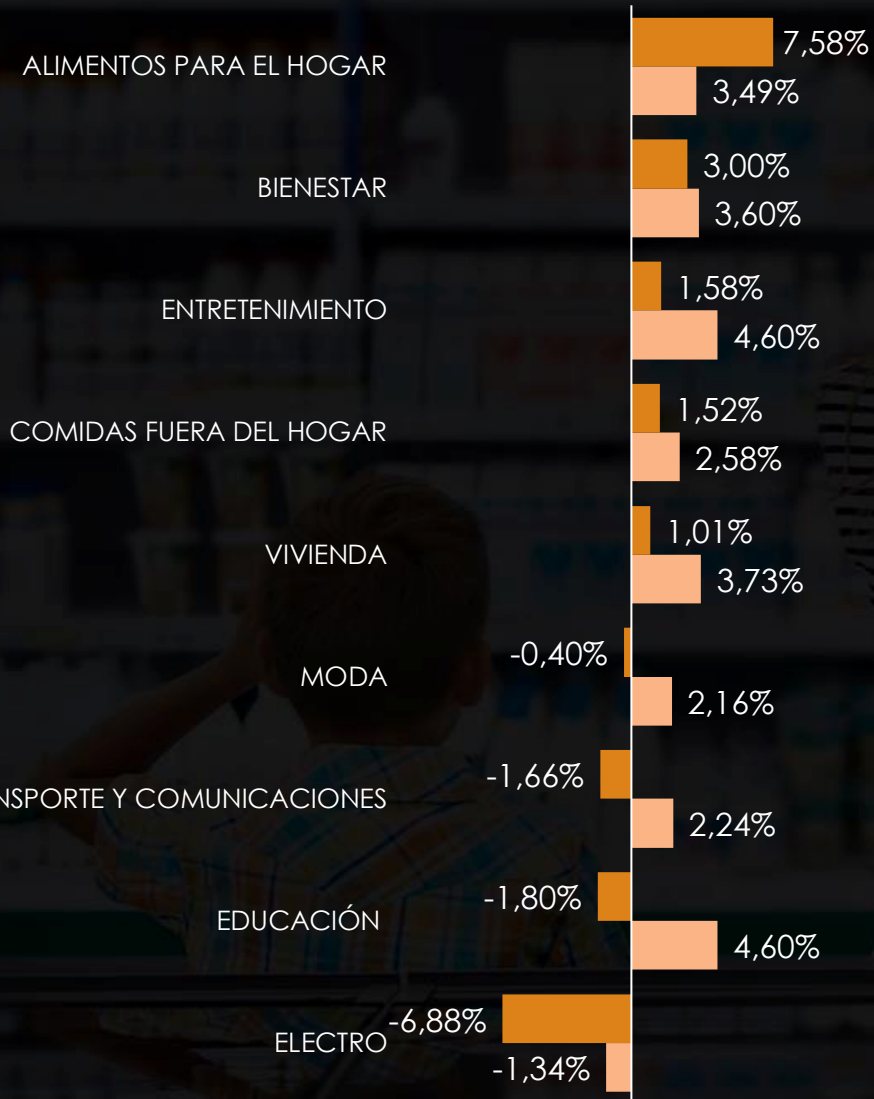
El comportamiento de los precios presentó una leve aceleración para enero, pero aun ubicándose por debajo del total nacional. Este leve crecimiento puede atribuirse a una mayor demanda de productos esenciales como los alimentos, pues ante las nuevas medidas, los hogares deciden abastecerse, adicionalmente, al empezar el año, se estipulan nuevas tarifas, como es el caso de transporte, donde los pasajes presentaron un leve aumento,

Dinámica de la inflación mensual



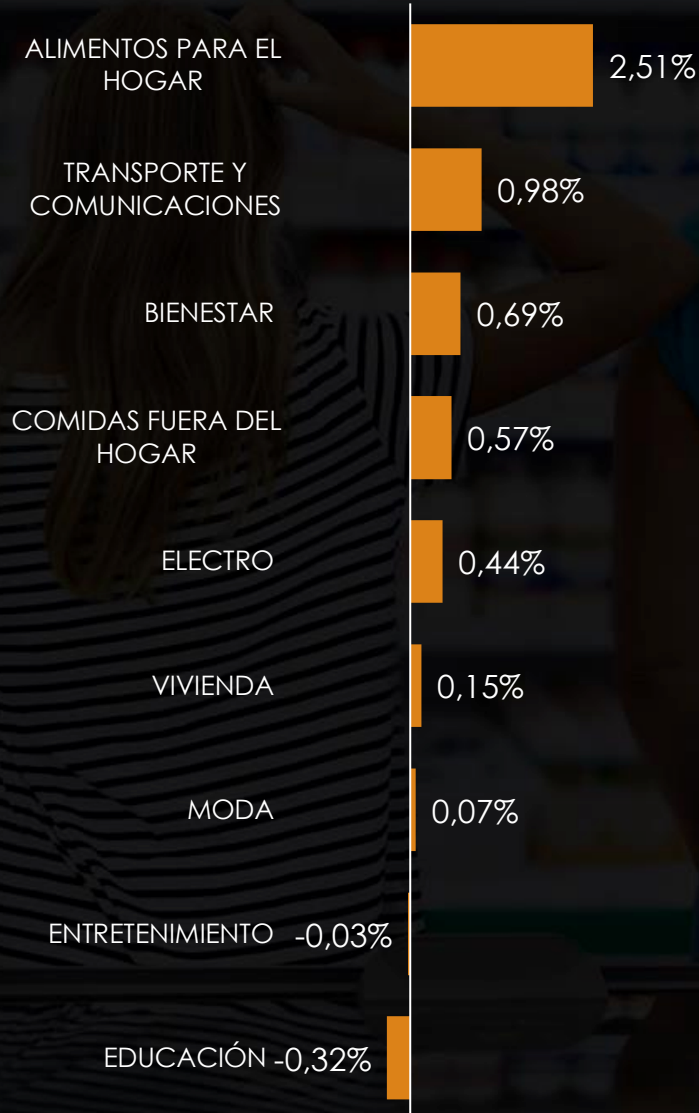
Crecimiento anual de los precios de las canastas

■ ene-21 ■ ene-20



Crecimiento mensual de los precios de las canastas

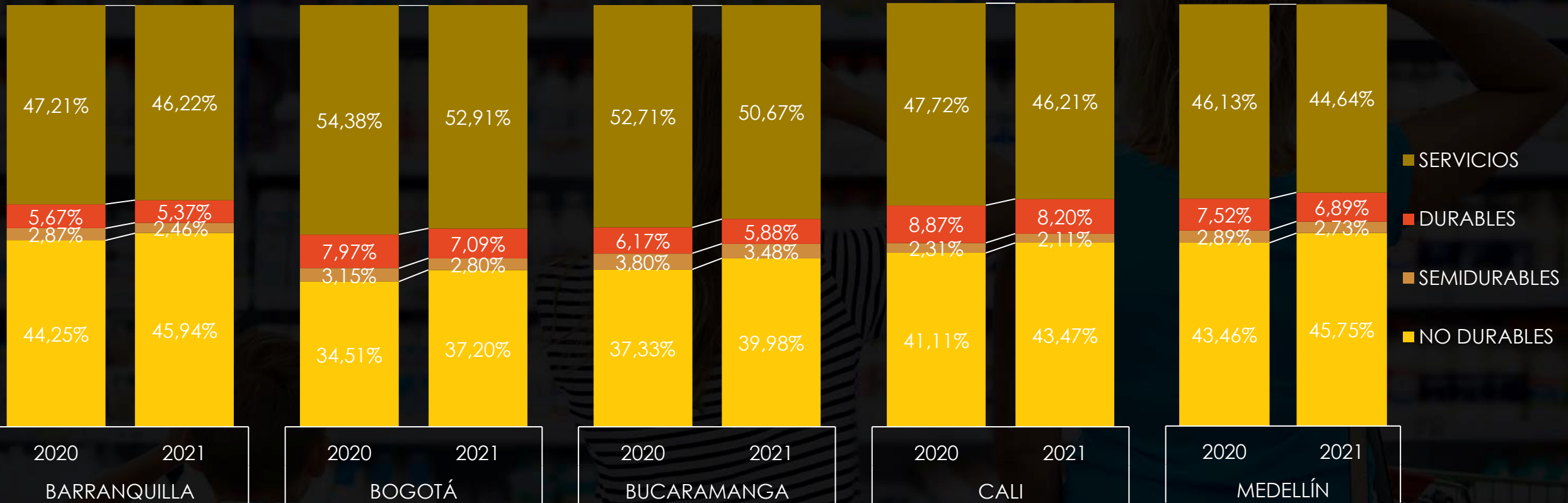
■ ene-21



¿Cómo se comportan los precios de las canastas de consumo en Bucaramanga ?

- La canasta de alimentos para el hogar es la única que presenta un incremento superior al registrado doce meses atrás, lo cual se puede atribuir a las restricciones impuestas como el pico y cédula para supermercados.
- En contraste, electro presenta una fuerte caída en los precios interanuales, lo cual puede deberse a la reducción en la demanda y por el debilitamiento del dólar que ha venido presentándose, el cual causa efectos bajistas en los bienes que son importados.
- A nivel mensual, transporte y comunicaciones presenta un aumento, lo cual se puede explicar por el leve incremento de la gasolina, de los peajes y del transporte público que empezaron a regir en este mes.

PESO DEL TIPO DE BIENES DENTRO DEL GASTO DE LOS HOGARES - CIUDADES



En cuanto a la estructura del gasto, se evidencian amplias diferencias entre las ciudades. En el caso de Bucaramanga, esta registra una alta participación en servicios, al igual que Bogotá, lo cual puede verse afectado por las nuevas restricciones, ya que las personas no pueden desarrollar estas actividades con libertad. También se evidencia un crecimiento en los bienes no durables, lo cual se explica por la priorización del gasto en bienes de primera necesidad, como es el caso de los alimentos. En contraste, los bienes durables y semidurables presentan una caída, atribuida principalmente al descenso de los ingresos, pues la crisis del 2020 dejó un desempleo de 17,2% para la ciudad. con una cifra de al menos 70 mil desempleados.

Índice de gasto real de las ciudades (enero 2020 = 100)



¿Cuánto retrocedió el gasto en la ciudad de Bucaramanga ?

Para enero de 2021, los hogares de Bucaramanga presentaron un leve incremento en su gasto, siendo junto con Barranquilla, las únicas ciudades principales que presentaron un aumento.

Adicionalmente, es importante mencionar que, pese a la crisis del 2020, el gasto no retrocedió a los niveles del 2019, lo cual genera buenas expectativas para lo que resta del 2021.

Este leve aumento, puede explicarse por qué Bucaramanga a diferencia del resto de ciudades principales, no tomó medidas tan estrictas durante el 2021, como fue el caso de Bogotá, que para enero continuó con cuarentenas generales.

GRACIAS

Enero 2021