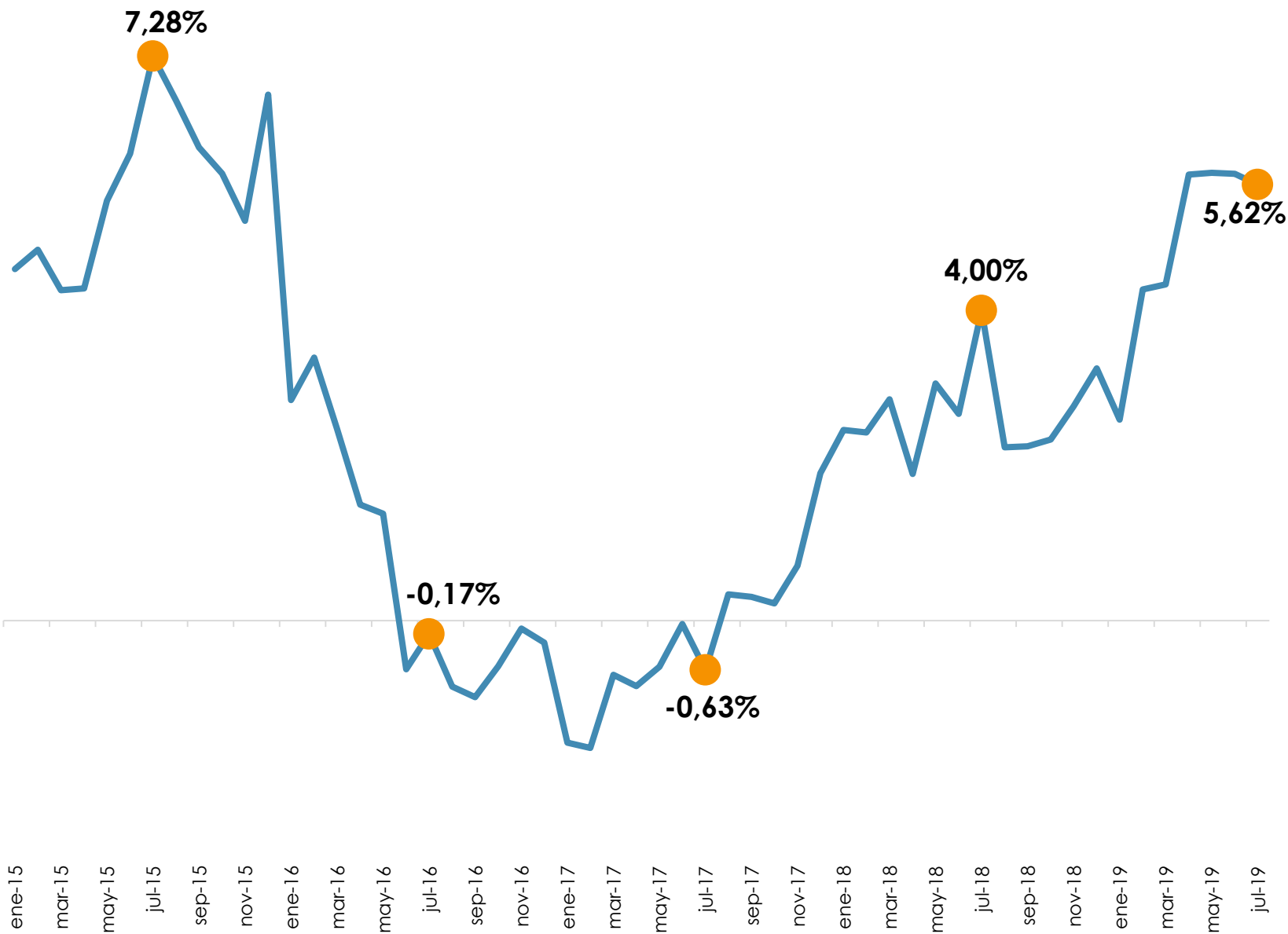


RADDVA

Consumer Knowledge Group

# Informe del gasto de los hogares Julio-2019

## Variación anual del gasto real



**¿Se está desacelerando el crecimiento del gasto real de los hogares?**

En el mes de julio de 2019, los hogares en Colombia gastaron un total de:

**\$69,18 billones de pesos**

Un crecimiento del 9,63% en términos de dinero frente al mismo mes del año anterior.

# ¿QUÉ INFLUYÓ EN EL GASTO DE JULIO 2019?



- El efecto del pago de la prima y las remesas se sintió con mayor fuerza en el mes de julio, ya que con respecto al mes de junio se registra un crecimiento en el gasto superior al 22%.
- Medellín y Cali se siguen posicionando como las ciudades principales que más crecen en el gasto real, impulsando de manera positiva el gasto promedio nacional.
- El gasto per cápita real que venía recuperándose, para este mes superó el crecimiento que registraba en el 2015.
- La canasta de entretenimiento sigue manteniendo un buen ritmo de crecimiento, incluso se ubica por encima del crecimiento promedio nacional.

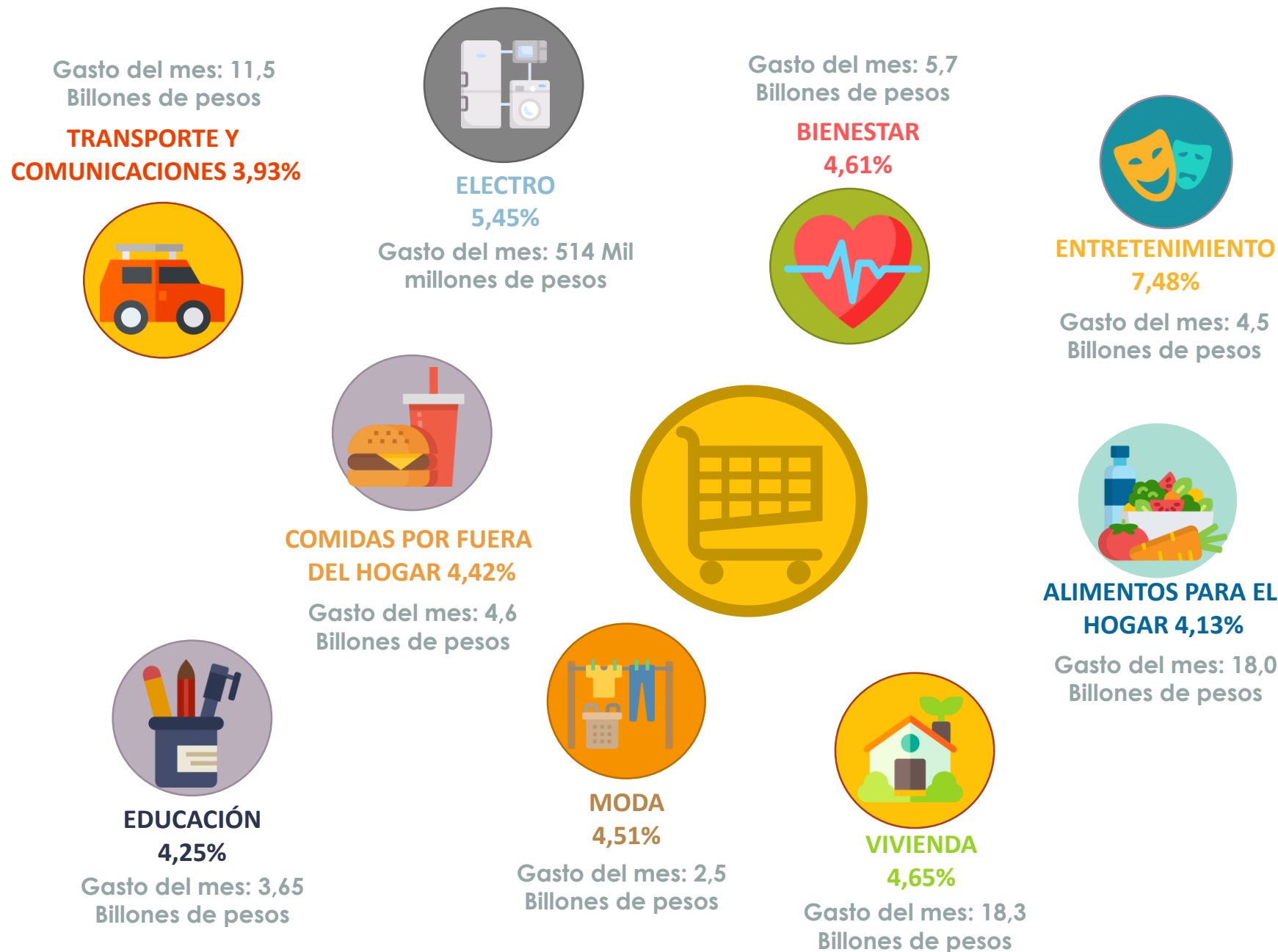


- La confianza de los consumidores sigue en terreno negativo, como los consumidores están viendo la situación actual de los hogares, no es la mejor y no creen que vaya a mejorar razón por lo que los hogares pueden estar frenando su gasto.
- La inflación sigue en aumento, acercándose cada vez más al techo establecido por el Banco de la República, dicho aumento está siendo fuertemente impulsada por los alimentos.
- A pesar de que en la última medición del desempleo este registró una leve disminución, de igual manera este sigue siendo uno de los principales problemas que está enfrentando el país.



# ¿CÓMO FUE EL GASTO EN LAS CANASTA Y SU CRECIMIENTO EN EL MES DE JULIO?

En el mes de julio, las canastas de alimentos para el hogar y vivienda aportaron el 51% al crecimiento del gasto de los hogares. Los colombianos están focalizando su gasto en las canastas de primera necesidad.



\* En porcentajes, el crecimiento anual del gasto real de las canastas de consumo.

# GASTO DE LOS HOGARES EN LAS CIUDADES PRINCIPALES

**El crecimiento promedio nacional es de 5,6%**



# ¿QUÉ PASO DURANTE EL MES DE JULIO EN EL MUNDO?



<p>Por primera vez en 11 años la Fed decide bajar las tasas de interés, como respuesta al bajo crecimiento y la debilidad económica global.</p>	<p>La guerra comercial entre China y USA, amenaza la economía con una nueva recesión mundial.</p>
<p>Se hizo efectivo la renuncia del gobernador de Puerto Rico, después de las manifestaciones presentadas por chats homofóbicos y sexistas por parte del gobernador.</p>	<p>La FMI hace un recorte en las proyecciones de crecimiento económico en latino América para el 2019.</p>
<p>Según estudio de la ONU, la tierra será inhabitable en el 2050, debido a los cambios climáticos, mala calidad de aire, derretimiento de la capa de hielo y expansión de los desiertos.</p>	

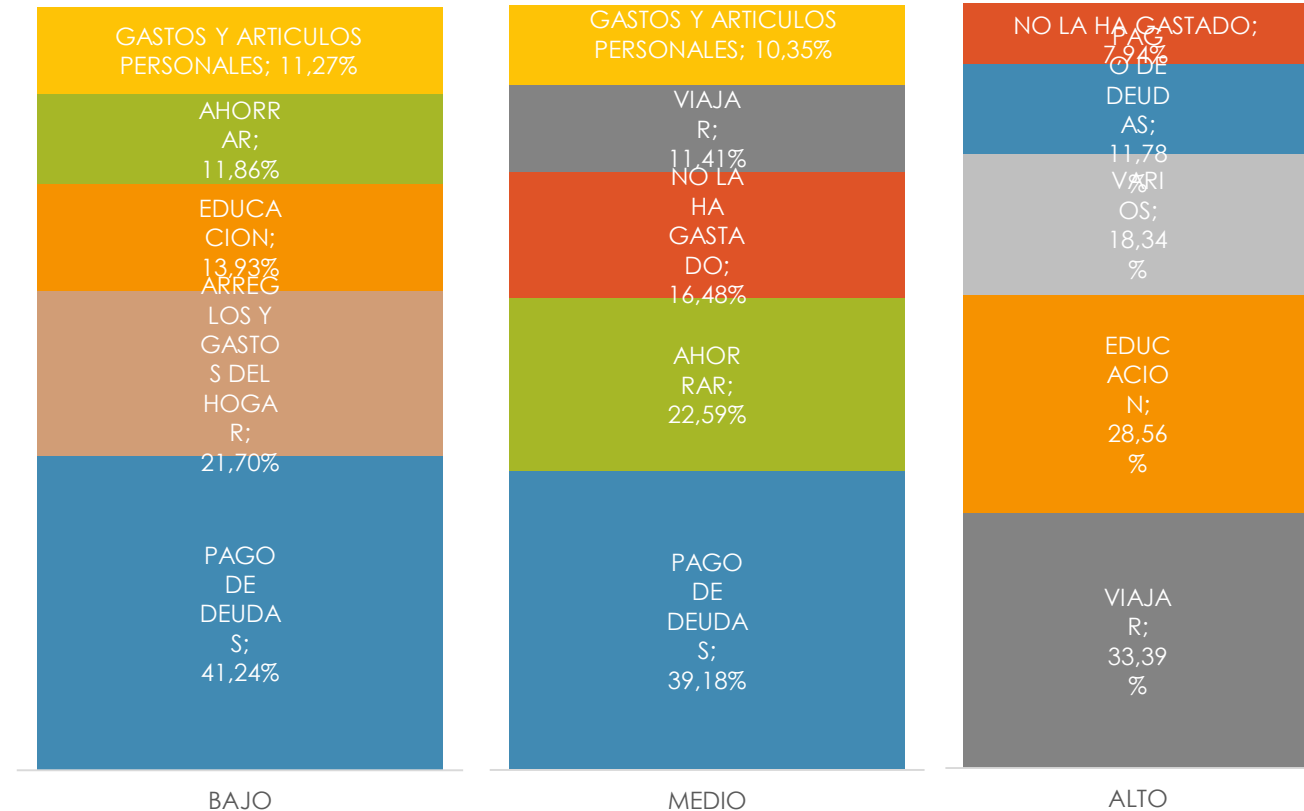
<p>Se declaró la nulidad de los contratos de la ruta del sol.</p>	<p>El día 20 de julio se celebró los 208 años de la independencia colombiana.</p>
<p>Viaje de Iván Duque a China, tuvo como propósito aumentar las exportaciones a este gigante asiático.</p>	<p>Comienza la temporada de futbol nacional, con el inicio de la Liga Águila II y fases finales de la Copa Águila.</p>
<p>Mes histórico para el deporte colombiano, consiguiendo el tour de Francia por parte de Egan Bernal, y el torneo Wimbledon por parte de Cabal y Farah.</p>	

# ¿QUÉ PASO DURANTE EL MES DE JULIO EN COLOMBIA?



## El top 5 del uso de la prima en las ciudades principales de Colombia fue:

1. Pago de deudas
2. Ahorro
3. Arreglos y gastos del hogar
4. Educación
5. No la han gastado



Por niveles de ingreso quienes recibieron prima:

**2,78%**  
Alto

**52,69%**  
Medio

**45,11%**  
Bajo

**En Colombia solamente el 36% de las personas recibieron la prima entre el mes de junio y julio.** Por niveles de ingreso donde se presentó mayor recepción de la misma fue en nivel medio, aquí se concentra el mayor porcentaje de gasto

Por nivel de ingresos, las prioridades en el gasto de este de ingreso adicional varían. En nivel alto, el ahorro no es una de las variables en las que piensen los hogares, pero la educación y viajar si lo son.

**Por su parte en nivel bajo y medio se observa como el mayor destino del ingreso adicional fue al pago de deuda;** igualmente podemos observar que el destino de estos ingresos no fue a gastos suntuosos (celulares, artículos de belleza, entre otros)

# ¿QUÉ PODEMOS CONCLUIR DEL COMPORTAMIENTO DEL GASTO EN EL MES DE JULIO?

1.

El gasto de los hogares aún sigue registrando una buena dinámica, eso a pesar de que se puede hablar de un freno con respecto al mes pasado. El buen comportamiento en el mes de julio puede en parte deberse al efecto del pago de la prima.

2.

Los hogares están gastando en lo necesario, el aumento en los precios de canastas fundamentales como las de alimentos y vivienda, están generando que los hogares realicen un mayor gasto en estas y que las otras canastas pasen a un segundo plano.

3.

Aunque los hogares están destinando su gasto a lo que consideran necesario, el gasto en entretenimiento es algo que no sacrifican, este fenómeno se observa a nivel nacional y se acentúa en las ciudades principales y no se tiene evidencia de que los hogares piensen ceder en su gasto en la canasta.

4.

La confianza de los consumidores sigue en caída, si bien en meses anteriores los consumidores tenían la percepción de que a pesar de que en el país las cosas estuvieran mal en su hogar todo andaba bien, esa situación cambió y el pesimismo ahora entró a la situación de los hogares, ya que ahora no solo se cree que las cosas están mal en el país, sino en los hogares también.

5.

Medellín sigue liderando el crecimiento del gasto entre las ciudades principales, situación que posiblemente en el mes de agosto no cambie, ya que durante ese mes tendrá lugar la Feria de las Flores en esa ciudad.



**RADDV**

Consumer Knowledge Group

**GRACIAS**