

# Informe del gasto de los hogares

## Alimentos para le hogar

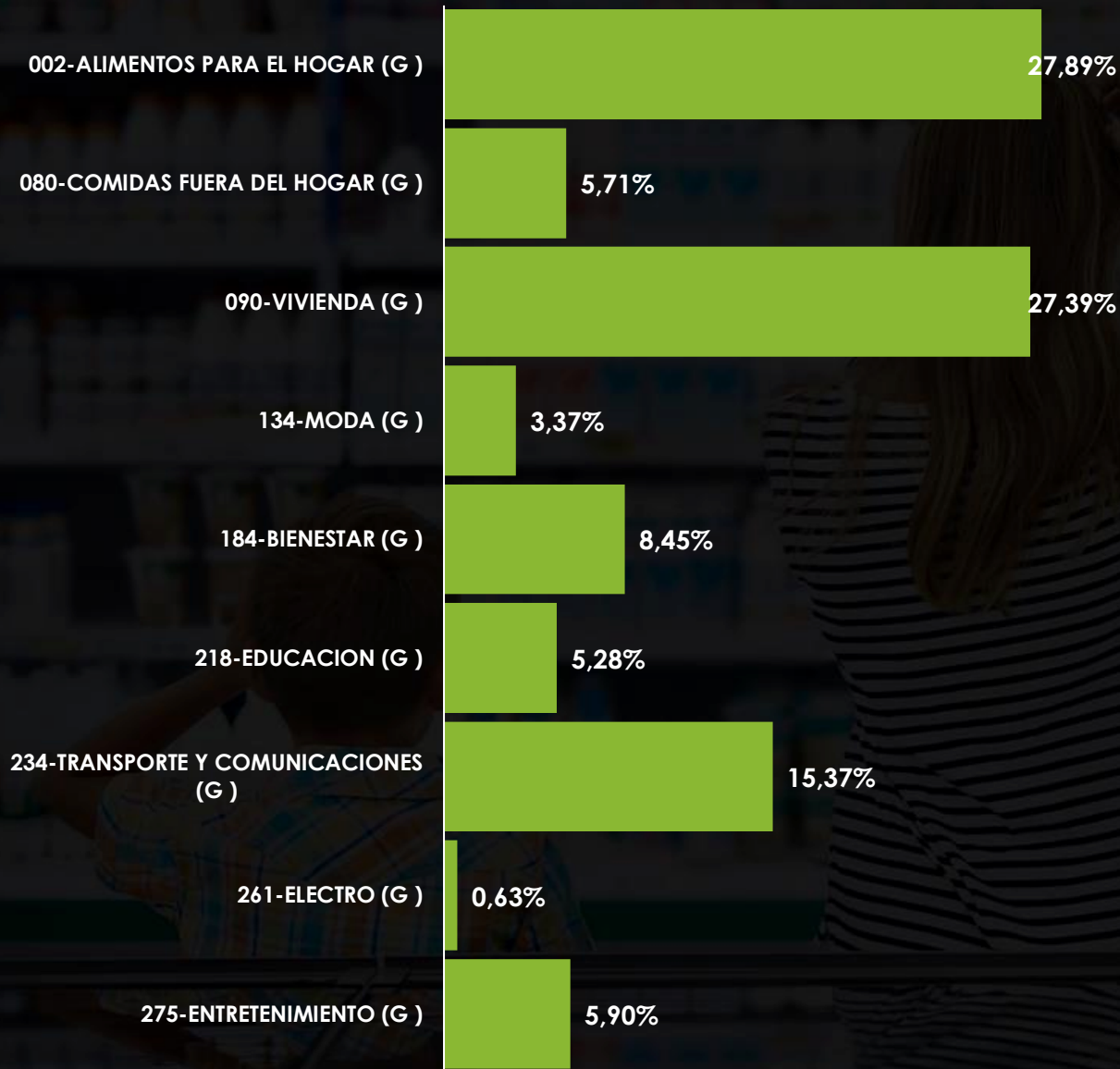
Enero 2021

**RADDVA**

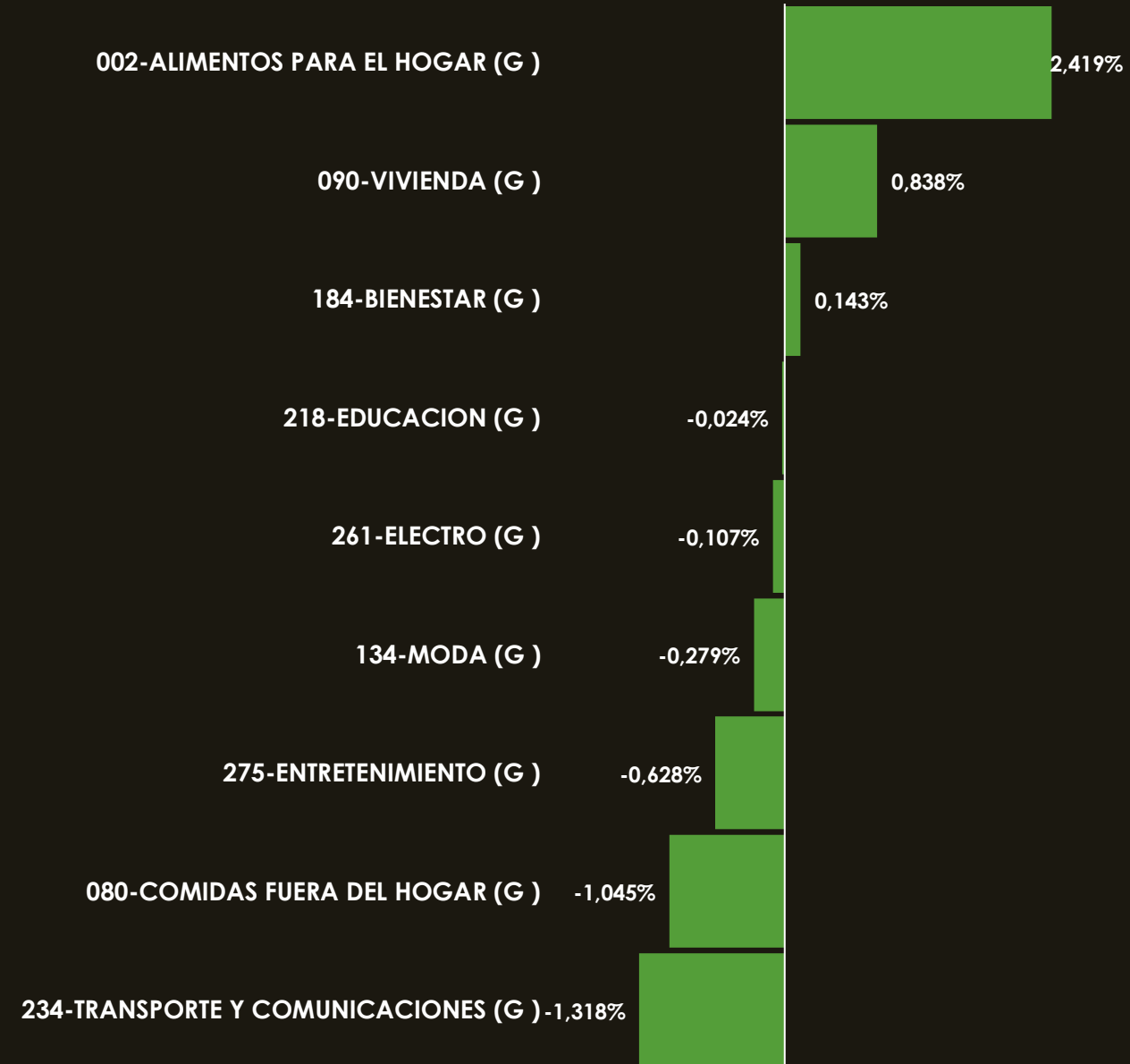
Consumer  
Knowledge  
Group



## ¿Cómo asignan 100 pesos las personas?



## Reestructuración anual de las Canastas



# DINÁMICA DE LAS CANASTAS DE CONSUMO



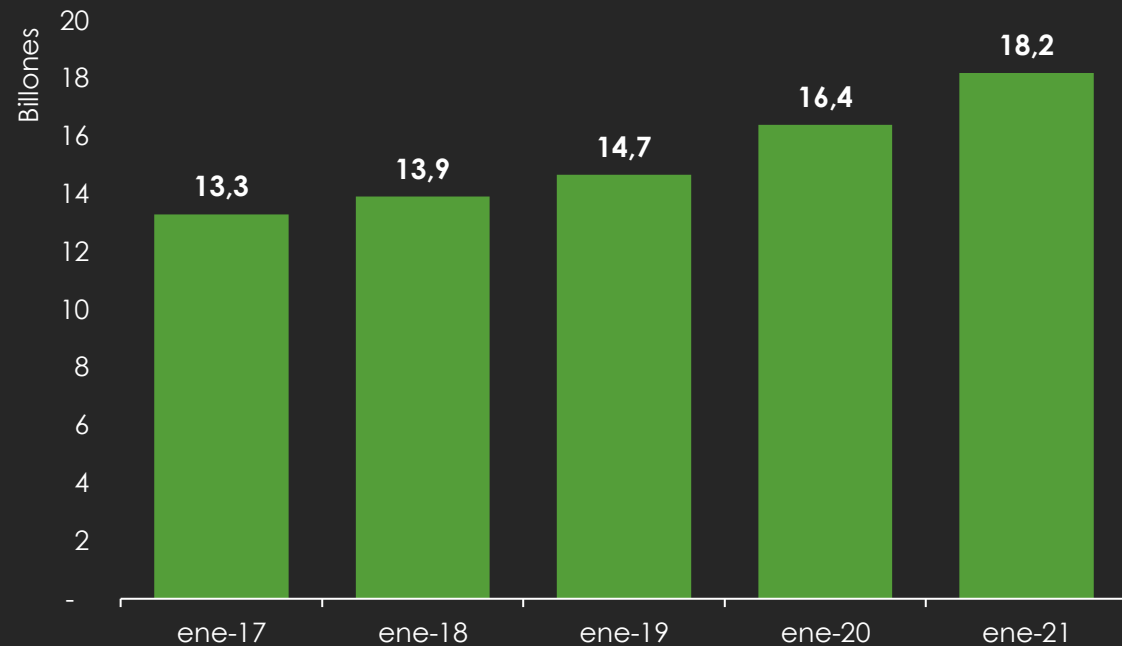
En el de enero del 2021 los hogares en gastaron un total de:

**3,44 billones de pesos**

Esto representa una variación en términos corrientes del:

**0,87%**

Tamaño de mercado de Alimentos para el hogar



Crecimiento del gasto real de la canasta de Alimentos para el hogar



# Noticias del mes de Enero – Alimentos para el hogar

1

**Alimentos y bebidas, los que más contribuyeron a la inflación de enero**

El debilitamiento de la demanda que se registra desde el año pasado por cuenta de la pandemia se siguió viendo en enero. De acuerdo con el Dane, las divisiones de gasto que más contribuyeron al dato de la inflación en el primer mes del año fueron las de alimentos y bebidas no alcohólicas

2


**Por heladas en Cundinamarca se perdieron más de 10.000 hectáreas de cultivos**

Luego de una jornada de heladas y sequía en Bogotá y Cundinamarca se vieron afectadas más de 10.000 hectáreas de cultivos, dejando a un gran número de campesinos con qué producir. De acuerdo con el informe del Instituto de Hidrología, Meteorología y Estudios Ambientales de Colombia, esta situación no cesará y, posiblemente, sean más fuertes las heladas para Cundinamarca y Boyacá.

3

**Alerta roja en Santander y Antioquia por incendios forestales y en Boyacá por heladas**

El Instituto de Hidrología, Meteorología y Estudios Ambientales hizo un llamado a las autoridades municipales para que cuenten con planes de prevención y respuesta frente a cualquier emergencia que deban atender.

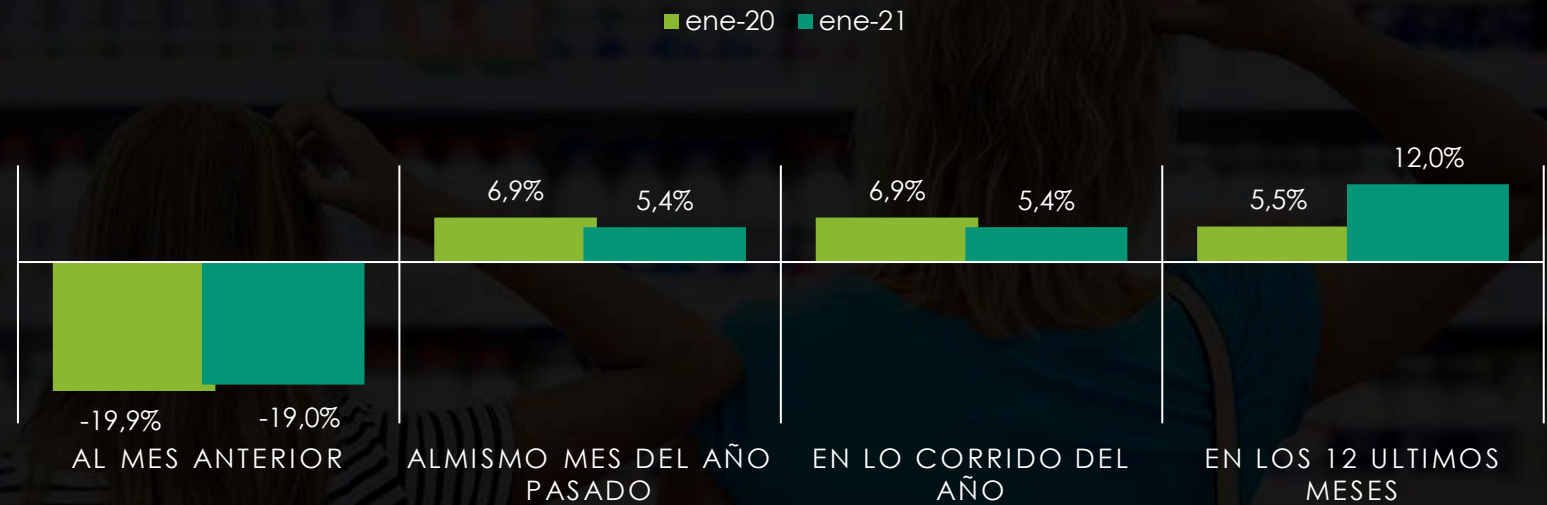


# Comportamiento del gasto de la canasta

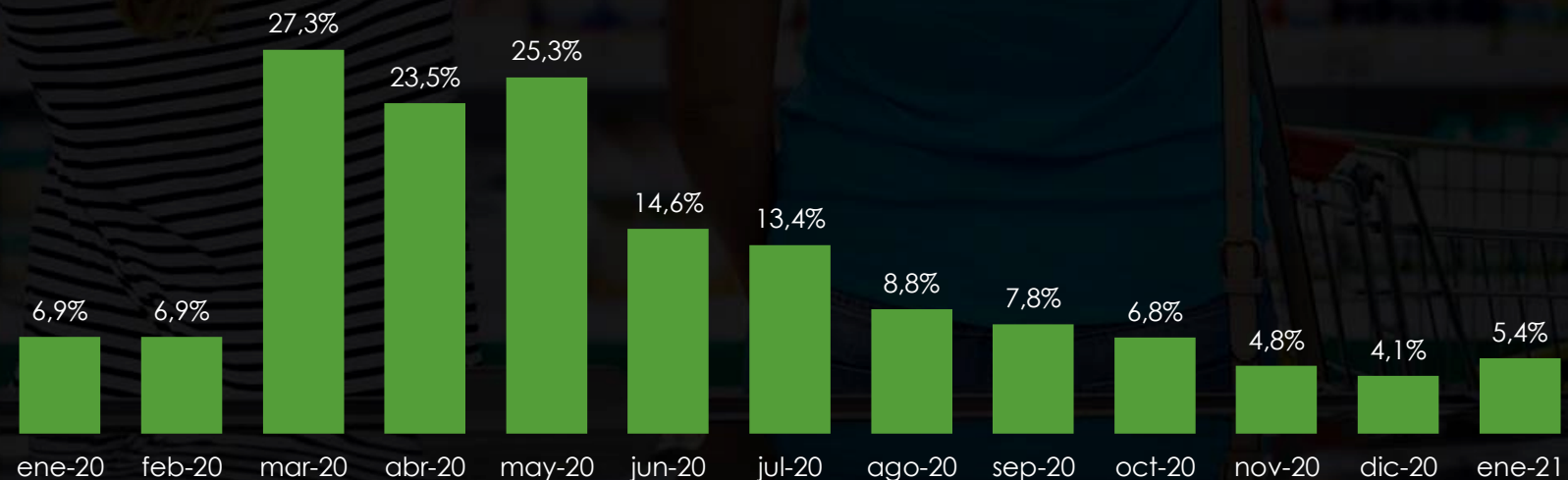
El gasto de los hogares en la canasta de alimentos para el hogar registra el mayor crecimiento dentro del gasto de los hogares. Las nuevas medidas de aislamiento y los menores ingresos de los hogares, genera que la asignación en esta canasta aumenta con respecto a los últimos tres meses. De esta manera, el gasto en alimentos para el hogar es de 18,5 billones de pesos con un crecimiento en las unidades de 5,4%.

Las nuevas medidas de aislamiento en algunas ciudades principales, lleva a que muchos hogares se abastezcan para los periodos de aislamiento de productos como alimentos, esto genera que la asignación en la canasta aumente para este mes.

## DINÁMICA DEL GASTO REAL



## TAMAÑO DE MERCADO REAL NACIONAL 002-ALIMENTOS PARA EL HOGAR (G)

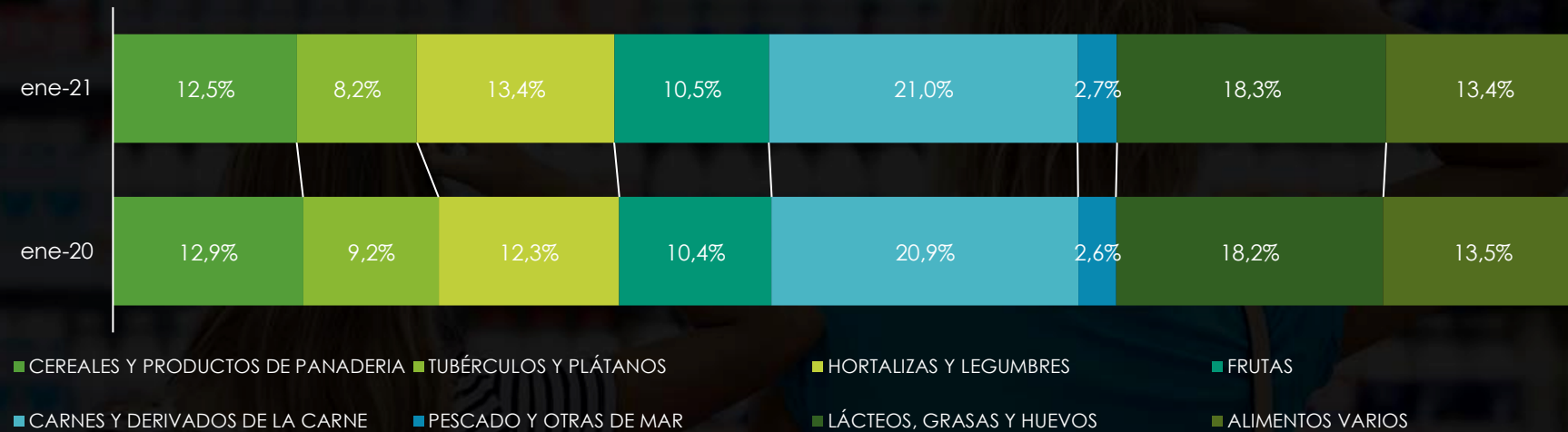


# Composición de la canasta

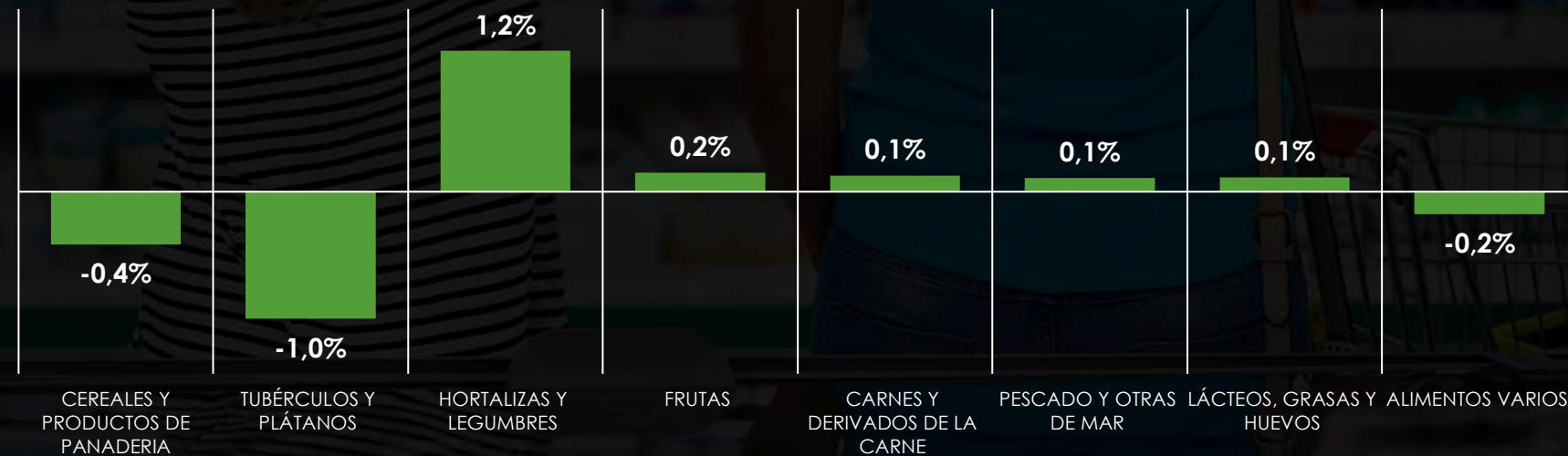
En cuanto a las canastas de consumo dentro de alimentos para el hogar, con respecto al 2020, los hogares han reducido su asignación en cereales, alimentos varios y tubérculos, mientras que en las demás canastas han aumentado su asignación. El aumento de los precios en ciertas categorías puede estar afectando este comportamiento, especialmente considerando que son canastas en las cuales eventos climáticos como sequías y heladas afectan de manera directa, así como las fluctuaciones de la cotización del dólar.

Tal es el caso de las hortalizas, que registran una mayor asignación, congruente no solamente por un aumento en los precios, sino también por un mayor consumo de los hogares, que al estar dentro de la vivienda han adaptado distintos hábitos alimenticios.

Composición de la canasta



Reestructuración anual categorías



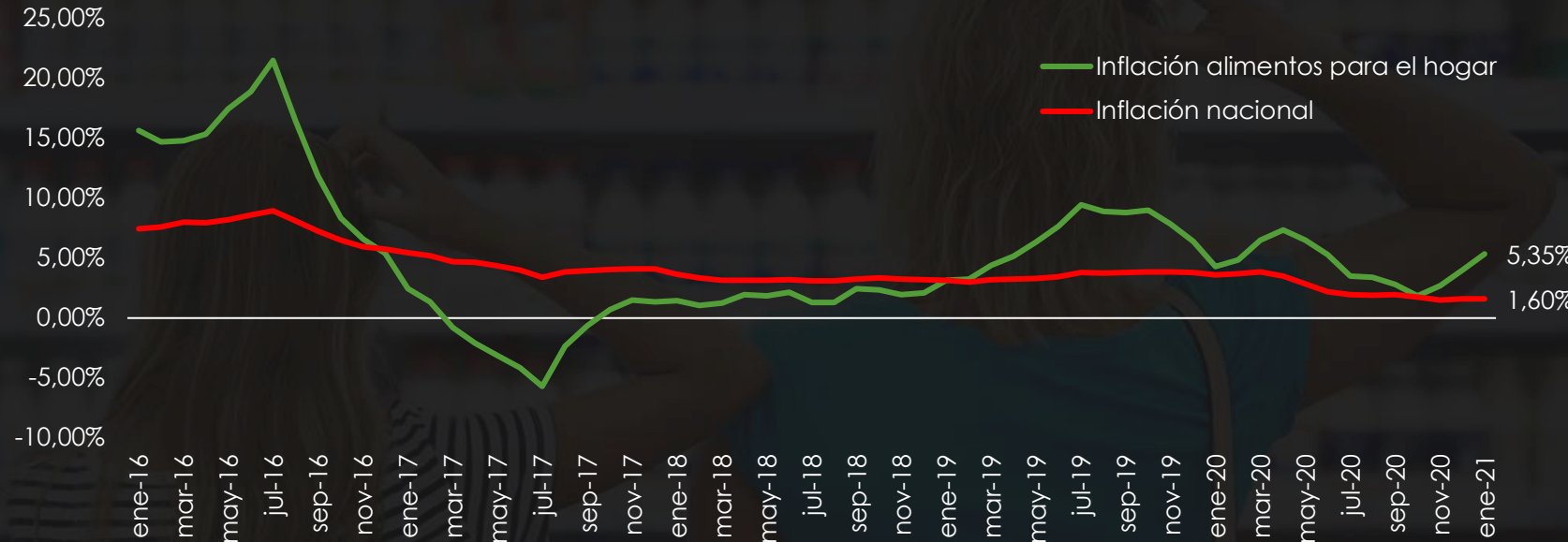
# 5,35%

Inflación anual del alimentos para el hogar para enero 2021

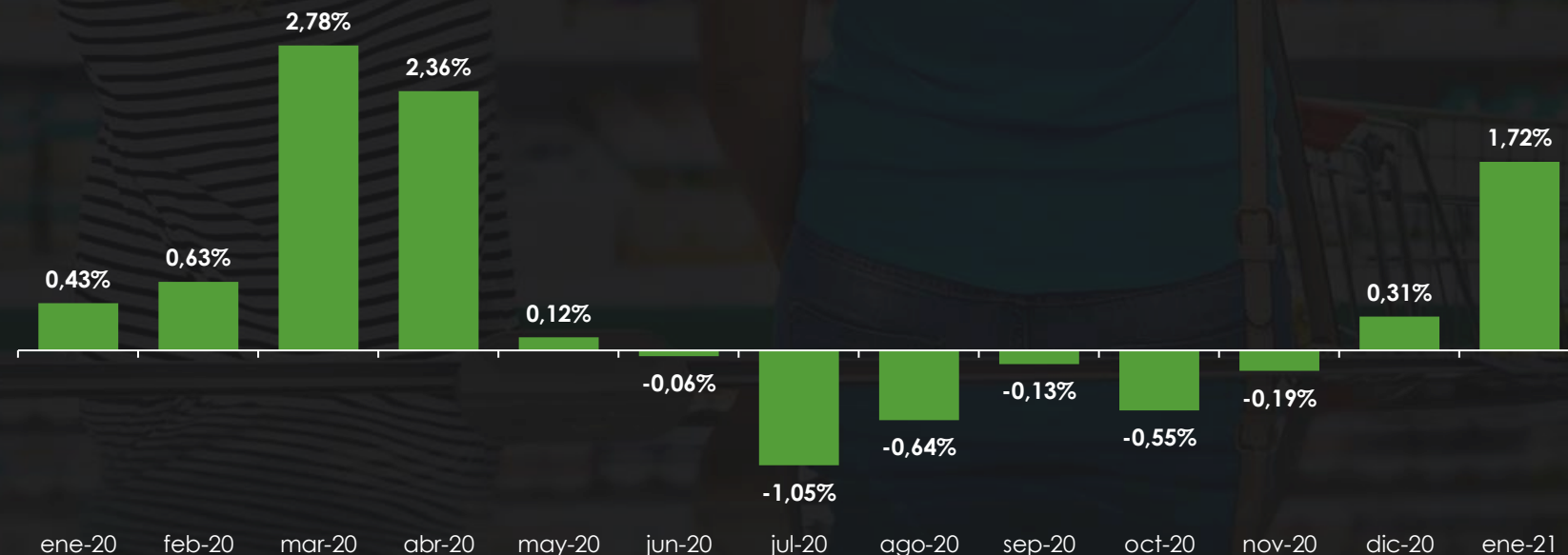
Otra de las afectaciones con las que se enfrentan los hogares son los aumentos de los precios en la canasta. A nivel general, la inflación anual ha registrado incluso sus mínimos históricos. La baja demanda de los hogares ha generado que muchas canastas decrezcan en precio, no obstante, esto parece no trasladarse a la canasta de alimentos dentro del hogar.

Para los hogares, el aumento de los precios en alimentos para el consumo dentro del hogar resulta preocupante, especialmente para aquellos de ingresos bajos. El aumento del salario que se realiza anualmente no parece responder al crecimiento de precios de los alimentos, por lo cual, como medida básica, los hogares han perdido capacidad adquisitiva, especialmente aquellos que dedican una gran parte de sus ingresos a la compra de alimentos, esto ha llevado a que los mismos hogares, se vean obligados a realizar ajustes internos, prescindiendo de otras canastas como lo son algunos servicios y bienes semidurables.

## Dinámica anual de la inflación de alimentos para el hogar y total nacional

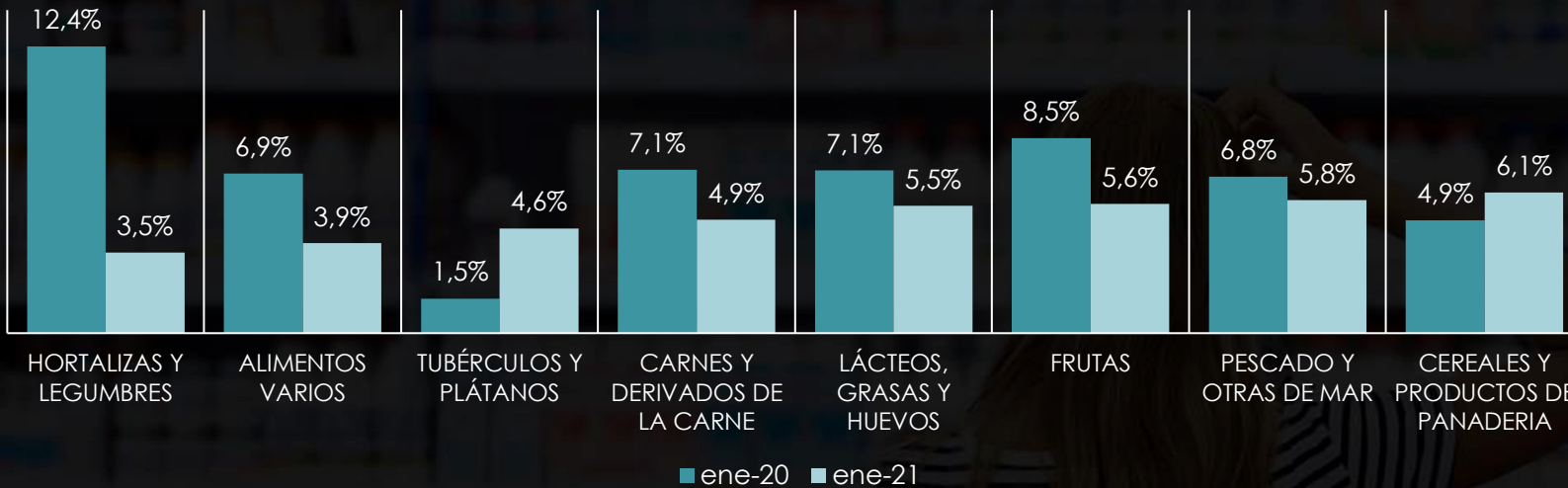


## Variación mensual de la inflación

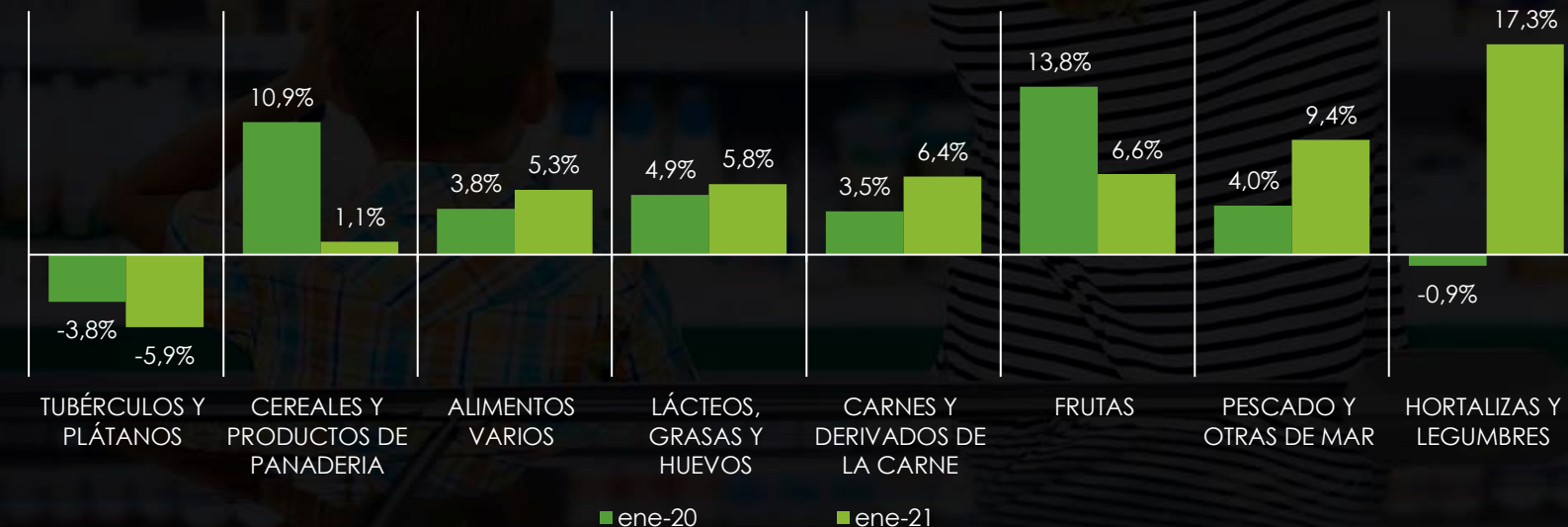




## Crecimiento anual del gasto real de las categorías principales de la canasta de Alimentos para el hogar



## Inflación anual de las categorías



# Dinámica del gasto de los hogares en Alimentos para el hogar

La categoría con mayor crecimiento para el mes de enero fue:

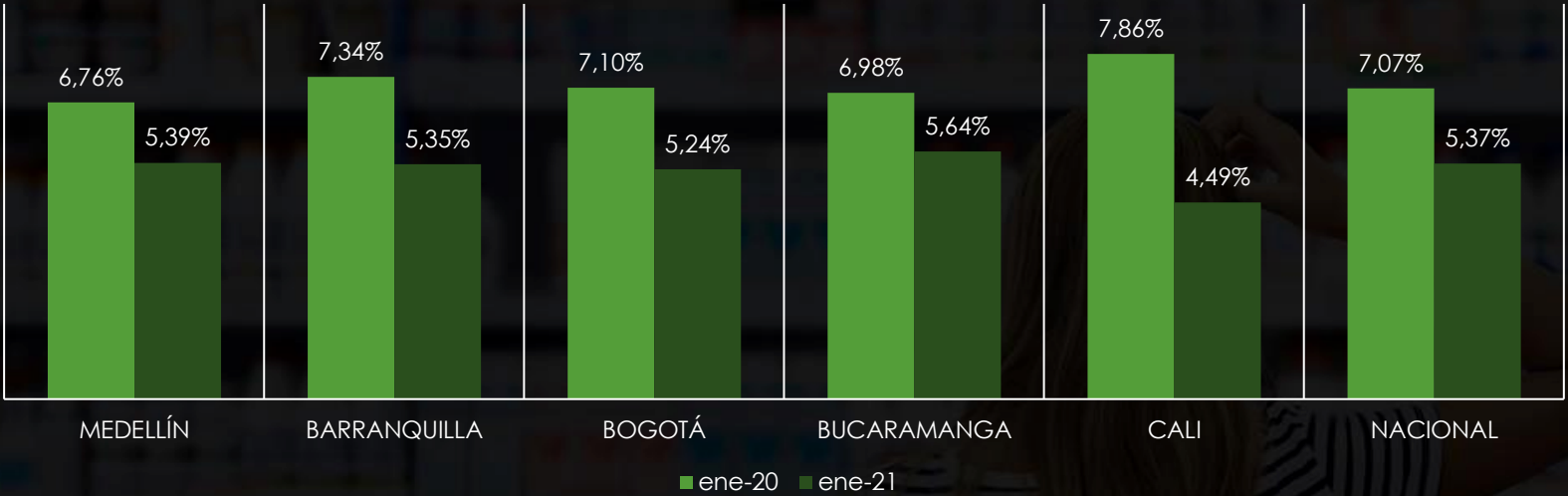
**Cereales y productos de panadería**

De esta manera, la canasta de hortalizas y legumbres, pescados y frutas registran los mayores crecimientos en los precios, aumento que puede ir en línea las dificultades de producción que se han registrado ante el aumento de las heladas y los incendios en ciertas zonas del país. Este comportamiento podría observarse igualmente durante el mes de febrero, por lo cual el precio de la canasta de alimentos podría aumentar aún más.

Por otro lado, las categorías con mayor crecimiento en las unidades son cereales, pescado, frutas y lácteos, categorías que están asociadas a alimentaciones más saludables. Hortalizas y legumbres es la categoría con menor demanda, esto se debe especialmente al aumento en los precios que registra la canasta, mucho mayor a lo registrado un año atrás.

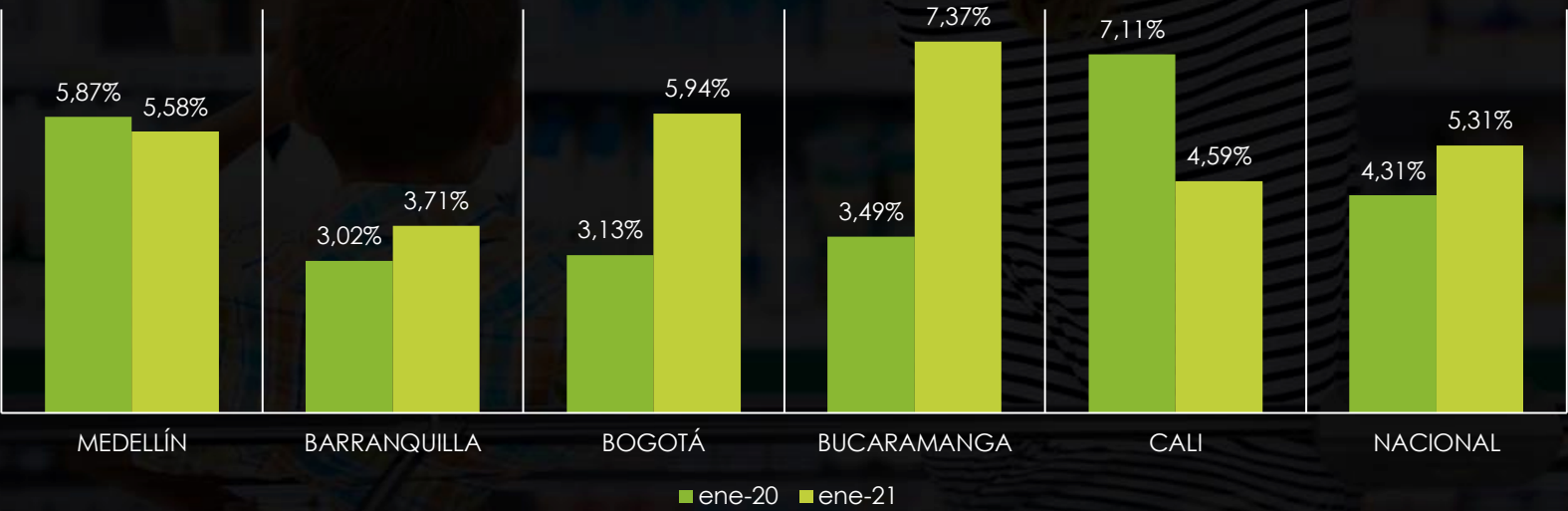
# Comportamiento de la canastas de educación en las ciudades principales

## Dinámica del gasto real en las ciudades principales



Es importante considerar que con respecto a un año atrás, los hogares han aumentado su asignación en alimentos para todas las ciudades, ya sea por que demandan muchos más alimentos dentro de su hogar con modalidades como el teletrabajo y la educación virtual, como porque otros muchos hogares tienen menores ingresos por lo cual deben priorizar ciertos gastos sobre otros.

## Inflación anual en las ciudades principales



Esto ha llevado a que, para el mes de enero, las ciudades igualmente sigan registrando crecimiento en los volúmenes especialmente en ciudades como Bucaramanga, Medellín y Barranquilla.

En cuanto a los precios, las ciudades con mayor crecimiento en los precios son Bucaramanga, Bogotá y Medellín, algunas de estas ciudades incluso registraron inflaciones mayores a las reportadas un año atrás. El aumento de los precios en ciudades en donde se registran las mayores tasas de pobreza o desempleo representa un reto, pues estos hogares son más vulnerables ante aumento de precios en alimentos.

# GRACIAS

Enero 2021