

Informe del gasto de los hogares

Comidas por fuera del hogar

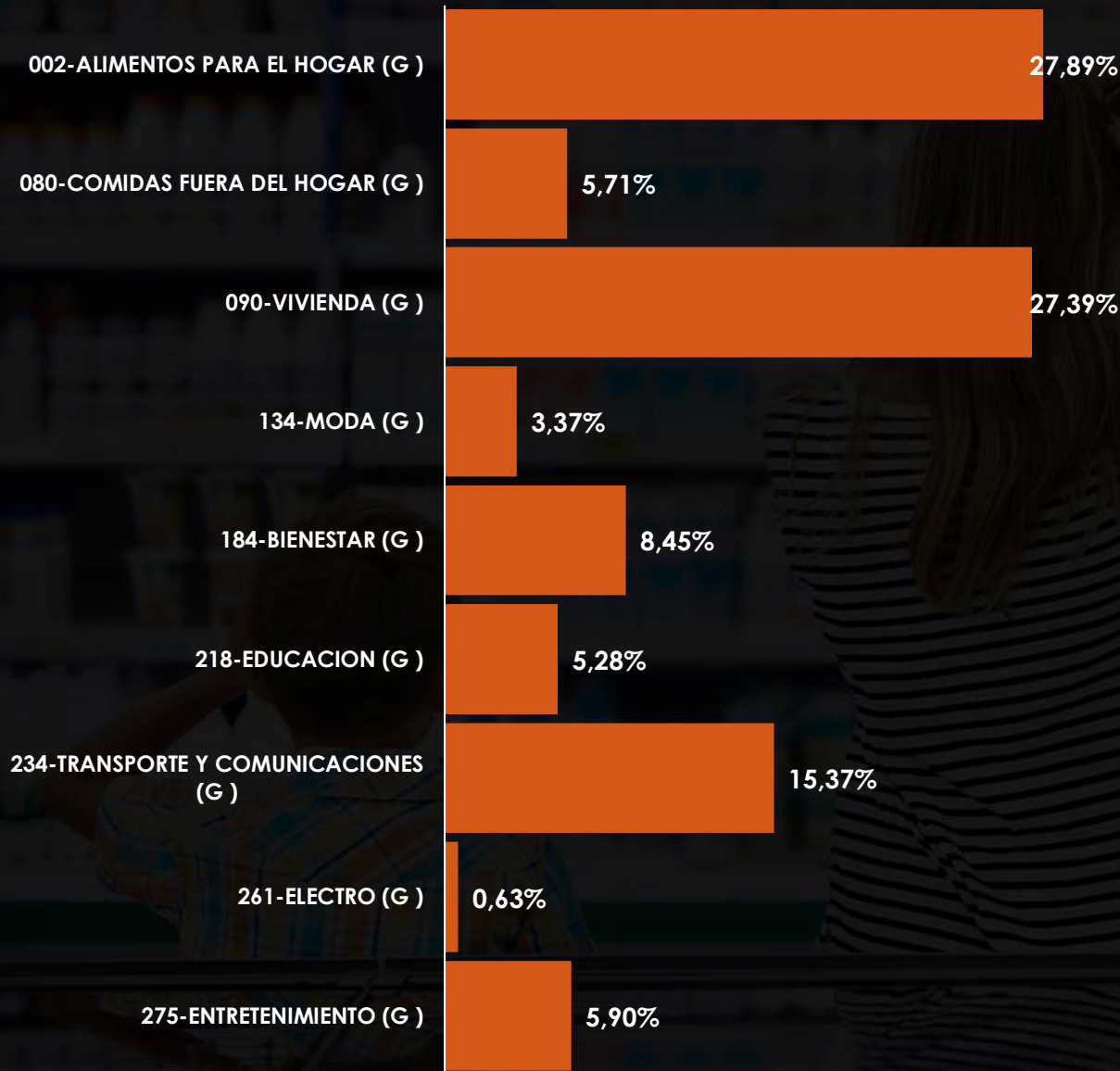
Enero 2021

RADDVA

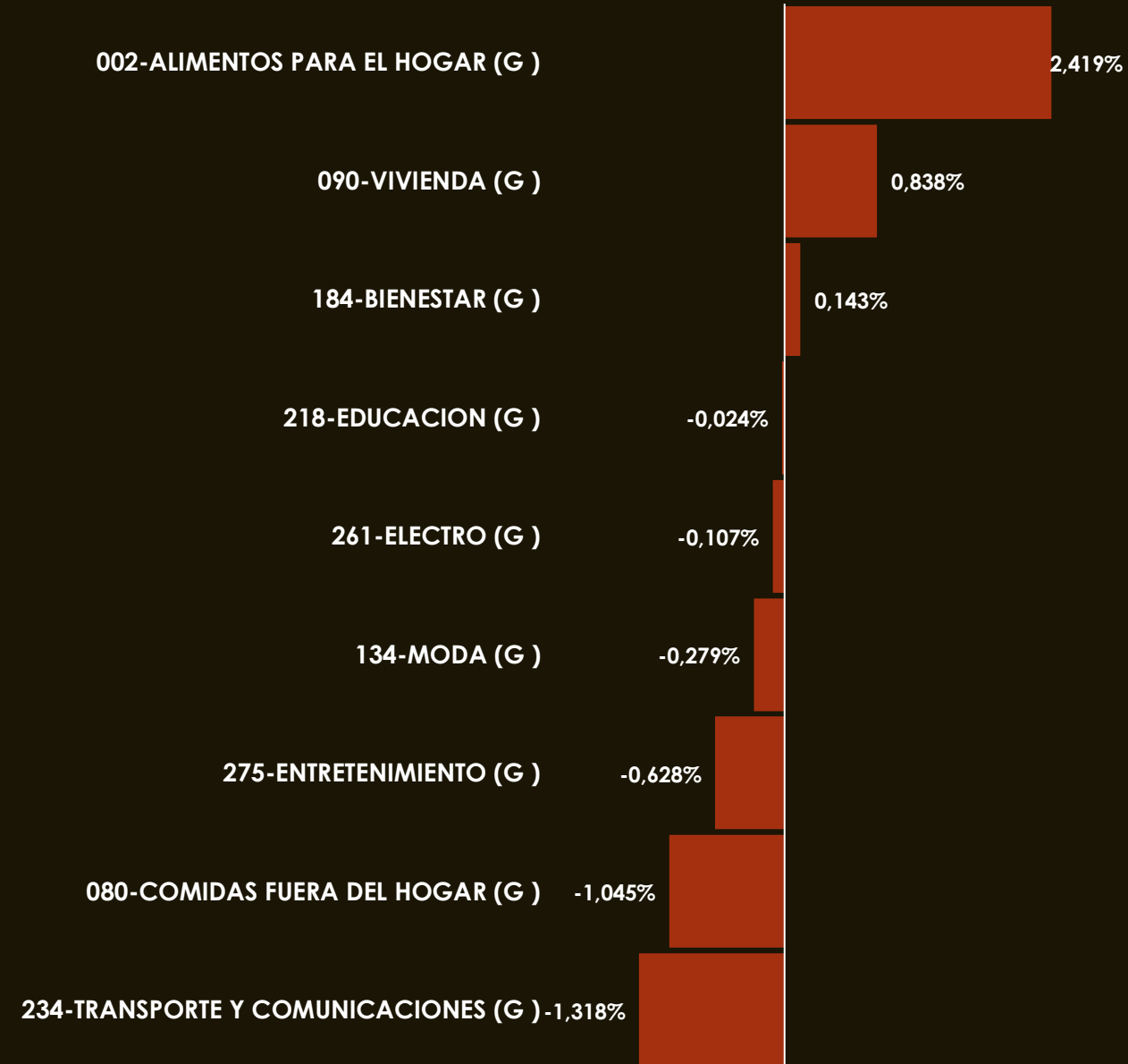
Consumer
Knowledge
Group



¿Cómo asignan 100 pesos las personas?



Reestructuración anual de las Canastas



DINÁMICA DE LAS CANASTAS DE CONSUMO



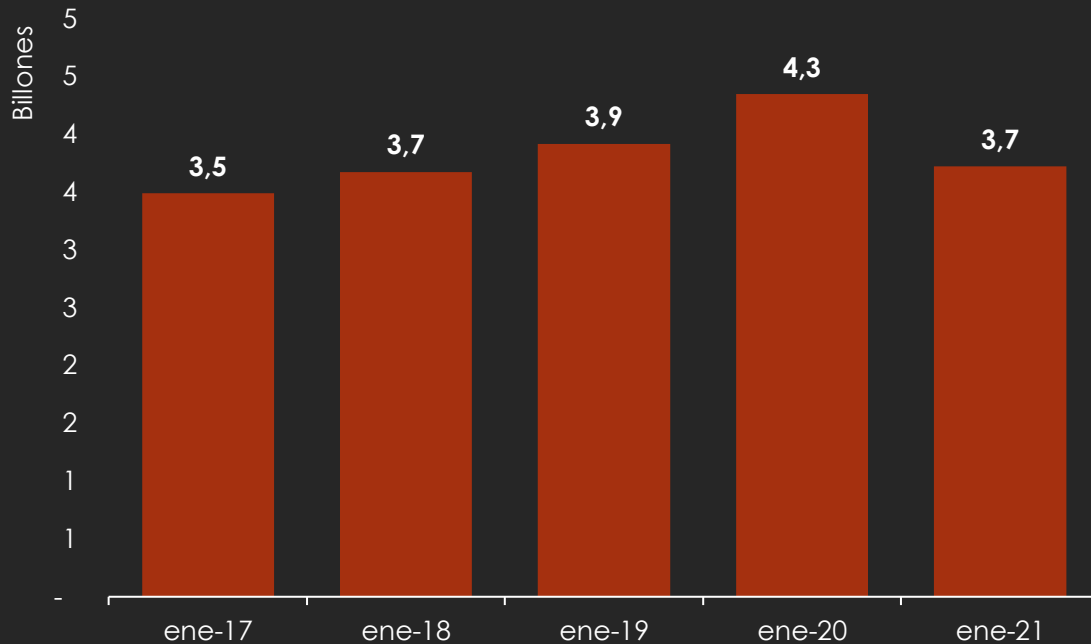
En el de enero del 2021 los hogares en gastaron un total de:

3,7 billones de pesos

Esto representa una variación en términos corrientes del:

-14,3%

Tamaño de mercado de Comidas por fuera del hogar



Crecimiento anual del gasto en comidas por fuera del hogar



Noticias del mes de Enero-Comidas por fuera del hogar

1

Los restaurantes del país vivieron el peor mes de la historia con ventas de enero pasado

En enero, las múltiples restricciones de movilidad para contener la pandemia dejaron fuertemente afectados a los restaurantes del país. Según precisa la Asociación Colombiana de la Industria Gastronómica (Acodres), las pérdidas habrían superado los \$215.000 millones.

2

Gastronomía busca recuperar las noches y fines de semana

Un nuevo llamado volvió a realizar la industria gastronómica a los mandatarios locales en el que se insta a reevaluar las medidas restrictivas que se han tomado en el país. En el entendido de que la prioridad es la salud, los representantes del sector explican las razones para que estos establecimientos operen sin poner en riesgo a las personas.

3

En Bucaramanga y el área, 2500 restaurantes cerraron sus puertas

Con un saldo en rojo iniciaron labores los propietarios de los restaurantes del área metropolitana de Bucaramanga en este segundo pico de contagios de COVID-19, pues las nuevas medidas restrictivas les han impedido recuperarse de las pérdidas generadas por la pandemia el año pasado.

TAMAÑO DE MERCADO

VAR ANUAL DEL GASTO CORRIENTE

VAR ANUAL DEL GASTO REAL

INFLACIÓN ANUAL

POCKET SHARE

Enero 2021

3,7 billones de pesos

-14,3%

3,6%

-17,3%

5,7%

Enero 2020

4,3 billones de pesos

10,92%

6,74%

3,72%

6,8%

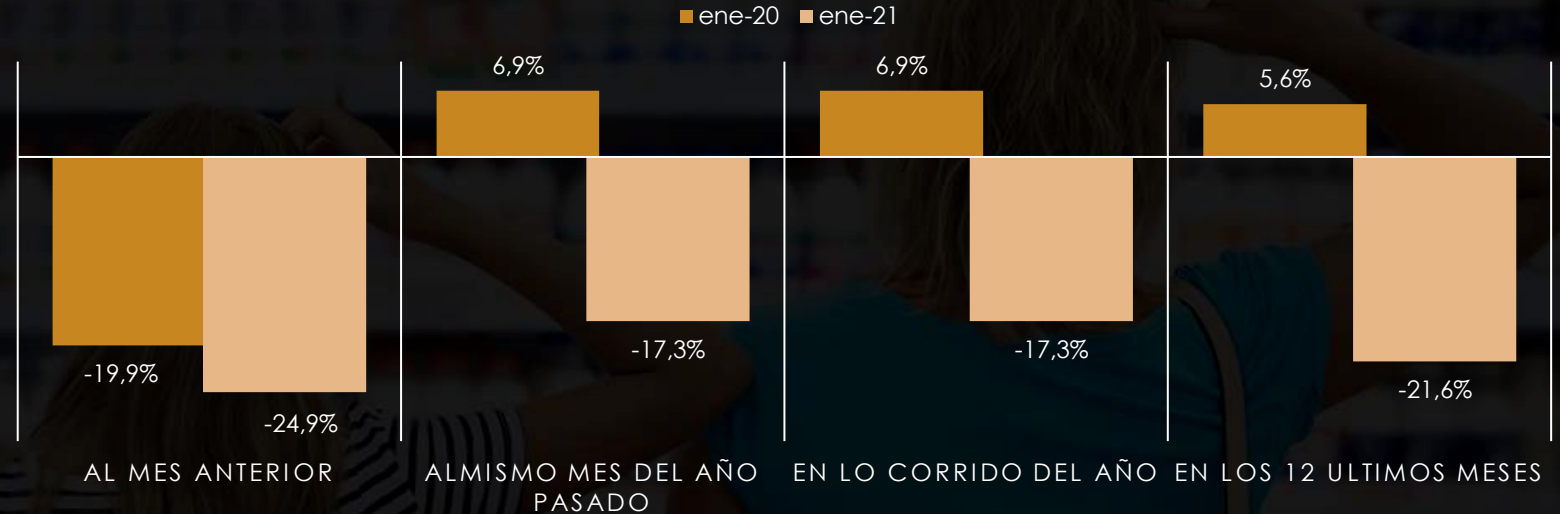
Comportamiento del gasto de la canasta

Para el mes de enero del presente año, el gasto de los hogares en comidas por fuera del hogar registró un total de 3,7 billones de pesos. Una asignación menor a la registrada en diciembre del 2020.

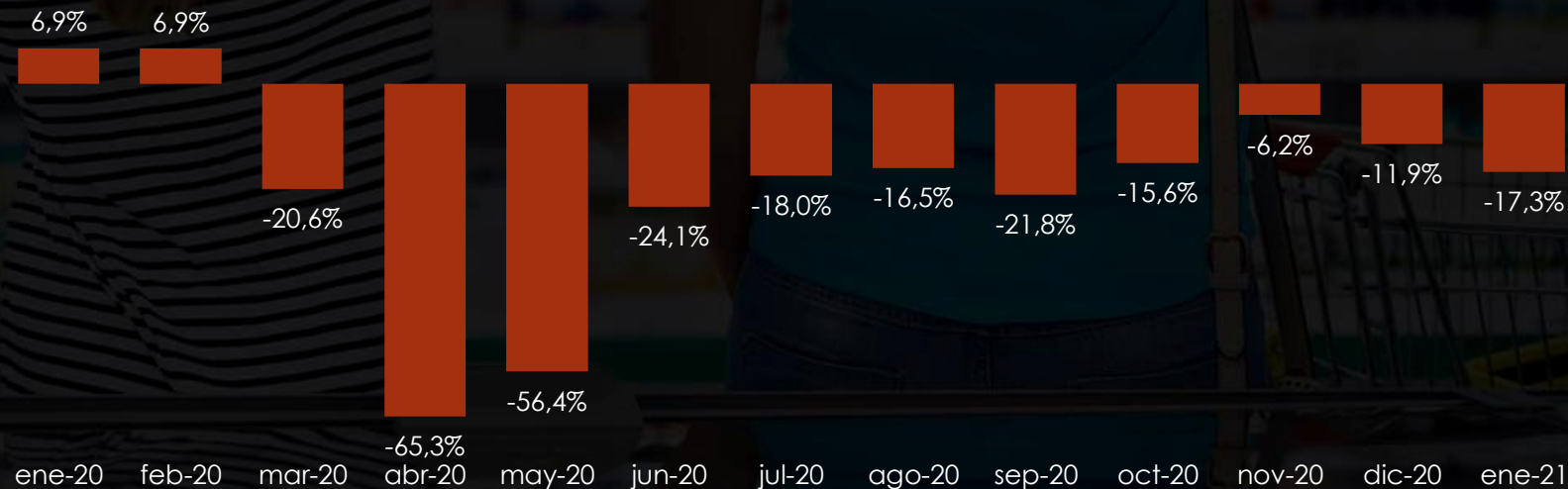
La aplicación de distintas medidas de restricción de movilidad que se hicieron en las ciudades principales del país limitó que los hogares pudieran acceder a esta clase de alimentos, que sumado a la típica dinámica del ciclo de gasto que caracteriza a este primer mes del año, llevó a una caída en las unidades que no se registraba desde el tercer trimestre del 2020.

Si bien el sector registra mejores números a los presentados durante mediados del 2020, lo cierto es que el mes de enero resultó siendo un mes muy difícil para el sector, considerándose este el *enero negro de la gastronomía colombiana*. En este mes se cerraron 6.961 establecimientos en todo el país y 3.362 solo en Bogotá.

DINÁMICA DEL GASTO REAL



TAMAÑO DE MERCADO REAL NACIONAL 080-COMIDAS FUERA DEL HOGAR (G)




Composición de la canasta

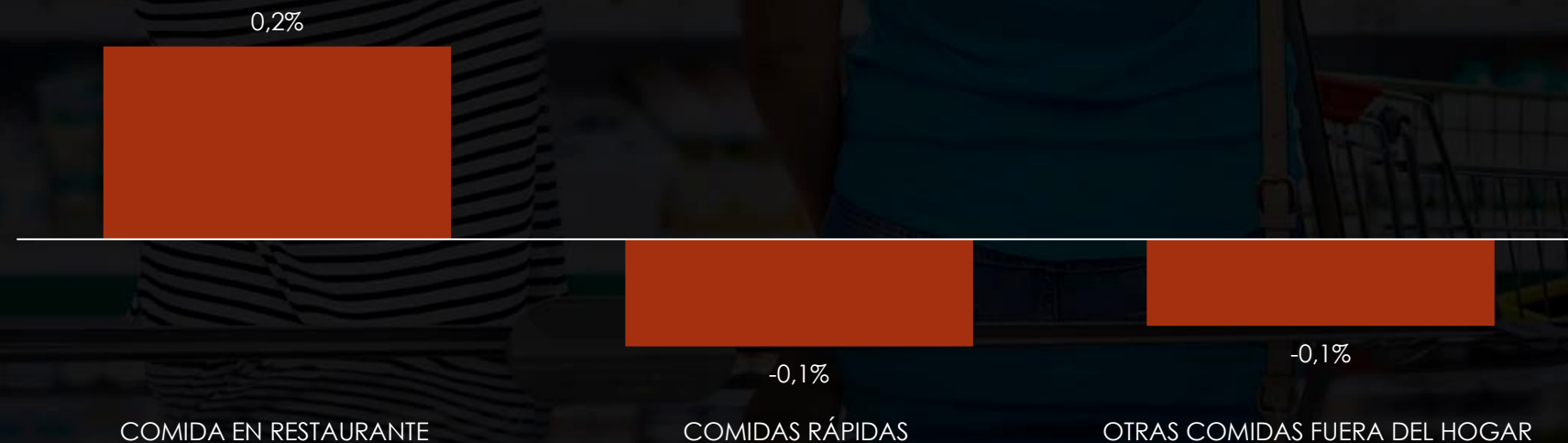
De esta manera, las restricciones de movilidad afectaron de manera importante el gasto de los hogares, sin dejar al lado, factores como los menores ingresos que muchos hogares aún siguen presentando y que se ve reflejado en las tasas de desempleo, inactividad e informalidad del país.

Aunque con respecto al 2020, el gasto real en todas las categorías ha decrecido, se registra para el mes de enero un leve aumento de la asignación en comidas en restaurantes, comportamiento que puede responder a varios aspectos, dentro de los que se incluyen el retorno de algunos colegios a la presencialidad, al igual que muchos trabajos. También puede estar relacionado con la temporada de vacaciones, en las que muchos hogares optan ocasionalmente en salir a comer fuera de los lugares de estadía.

Composición de la canasta



Reestructuración anual categorías



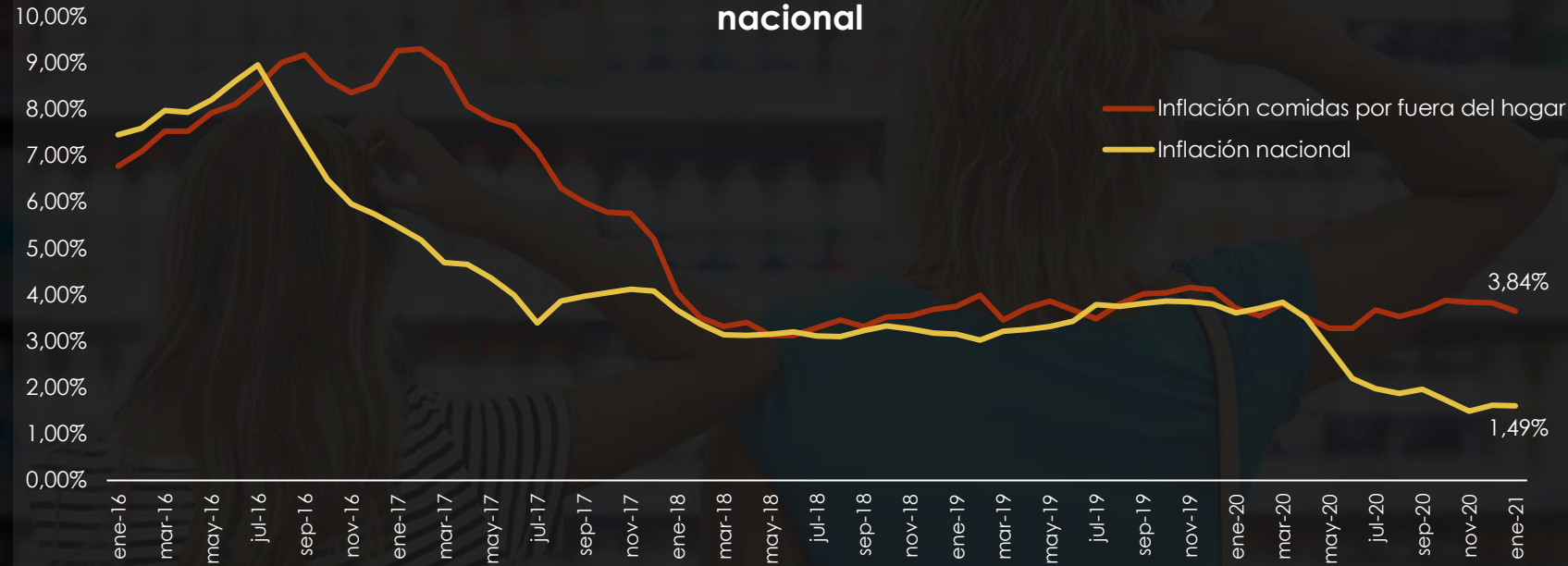
3,84%

Inflación anual del comidas por fuera del hogar para enero del 2021

Otra de las afectaciones con la que se enfrentan los hogares y el sector, son los aumentos de los precios en la canasta. A nivel general, la inflación anual ha registrado incluso sus mínimos históricos. La baja demanda de los hogares ha generado que muchas canastas decrezcan en precio, no obstante, esto parece no trasladarse a la canasta de comidas por fuera del hogar, que por séptimo mes consecutivo registra un aumento en los precios, siendo enero del 2021 uno de los mayores crecimientos.

Para los hogares, el aumento de los precios en alimentos para el consumo dentro del hogar resulta preocupante, especialmente para aquellos de ingresos bajos. El aumento del salario que se realiza anualmente, no parece responder al crecimiento de precios de los alimentos, por lo cual, como medida básica, los hogares han perdido capacidad adquisitiva, especialmente aquellos que dedican una gran parte de sus ingresos a la compra de alimentos, esto ha llevado a que los mismos hogares, se vean obligados a realizar ajustes internos, prescindiendo de otras canastas como lo son algunos servicios y bienes semidurables.

Dinámica anual de la inflación de comidas por fuera del hogar y total nacional



Variación mensual de la inflación



Dinámica del gasto de los hogares en comidas por fuera del hogar

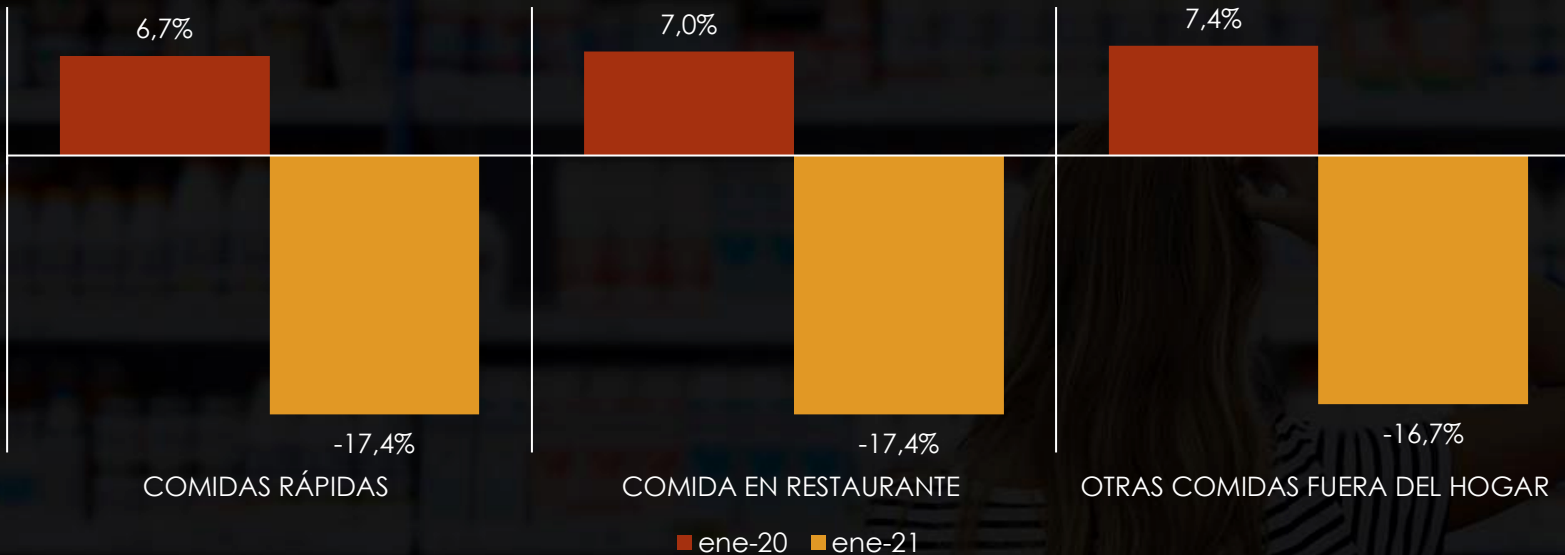
La categoría con mayor crecimiento para el mes de enero fue:

Otras comidas por fuera del hogar

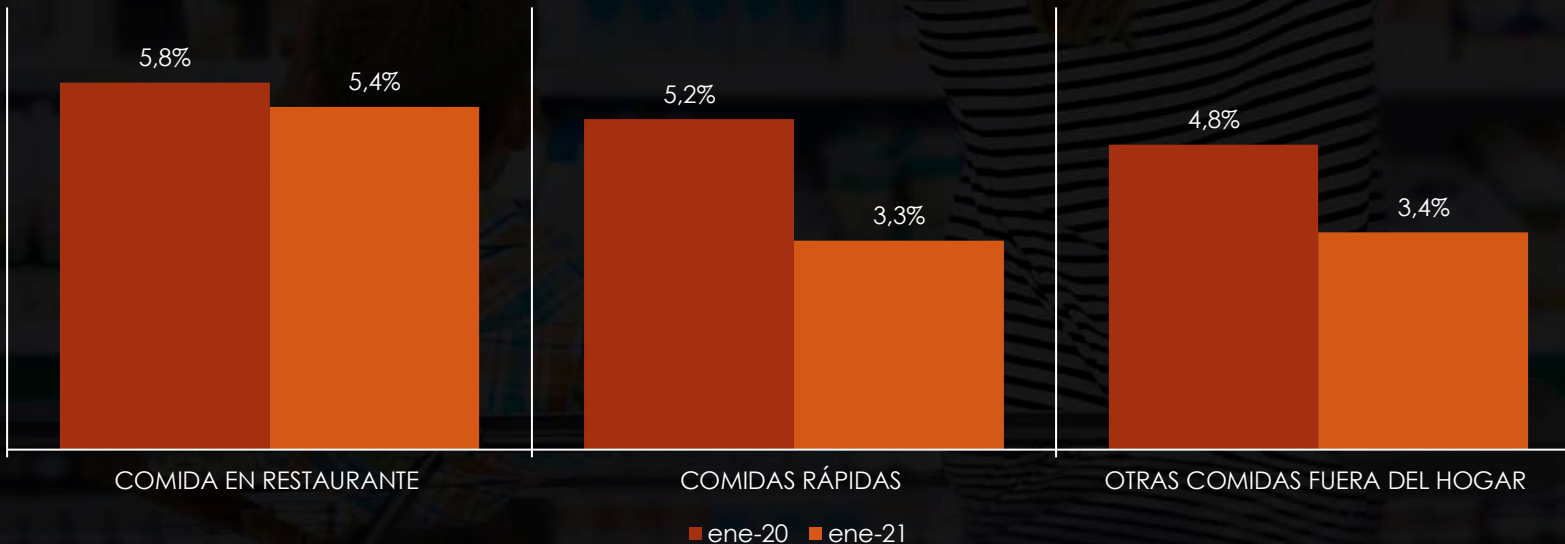
En cuanto a las categorías, se aprecia que, si bien todas decrecen en términos de unidades, completando 10 meses con decrecimiento, otras comidas por fuera del hogar registran un mejor comportamiento. En esta canasta se encuentran todas aquellas comidas y bebidas servidas por fuera del hogar que representan las menores asignaciones.

La mejor dinámica de otras comidas por fuera del hogar también responde a los precios que registra la categoría, pues junto con comidas rápidas registran los menores crecimientos, lo que les permite de cierta manera a los hogares a acceder a esta clase de alimentos. Por su parte, restaurantes es la categoría con mayores crecimientos en los precios, aumentos que pueden asociarse a las distintas adecuaciones que debieron hacer esta clase de establecimiento para prestar sus servicios y que pueden reflejarse en el precio final del servicio.

Variación del gasto real de las categorías

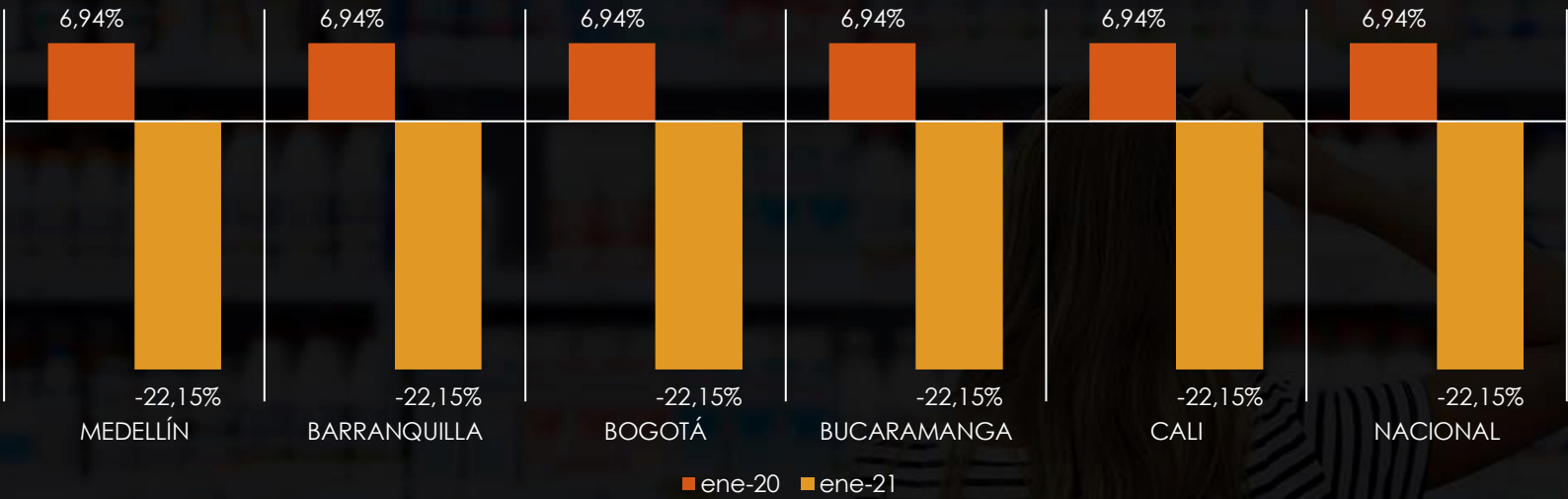


Inflación anual de las categorías



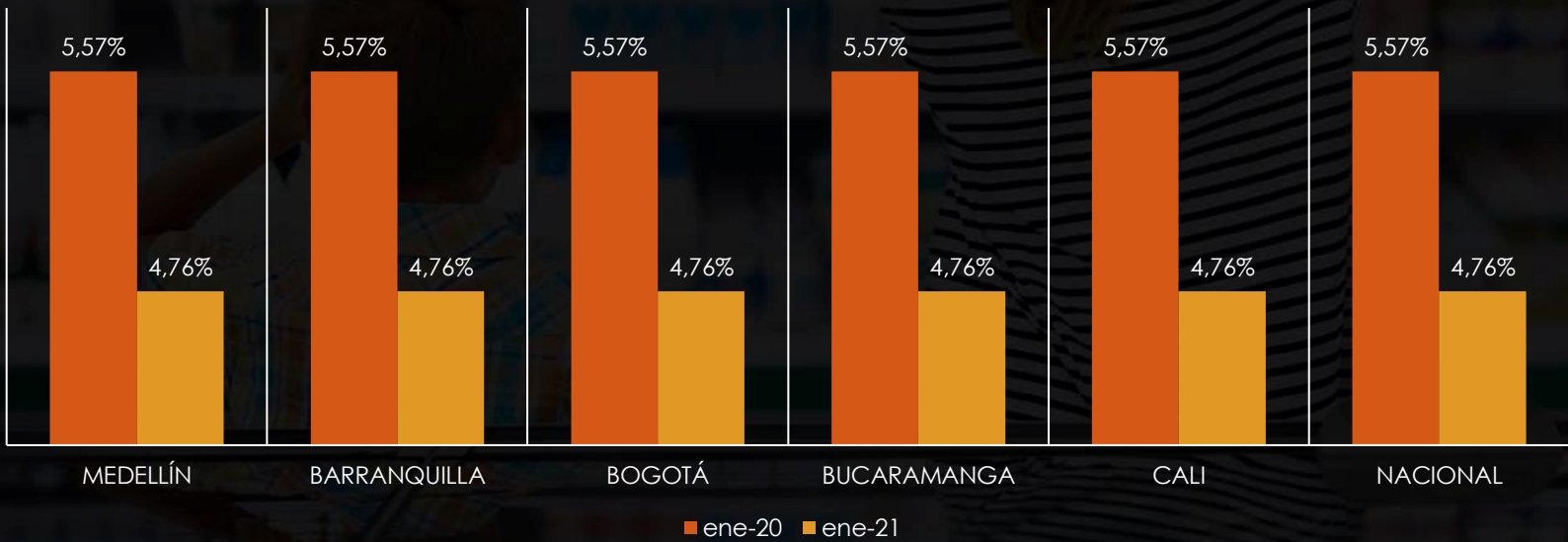
Comportamiento de la canastas de comidas por fuera del hogar en las ciudades principales

Dinámica del gasto real en las ciudades principales



A diferencia de otras canastas, como lo son moda, comidas por fuera del hogar no ha logrado salir de sus cifras negativas en el gasto real con la reactivación económica. Lo anterior se ve reflejado con el decrecimiento de las unidades en las ciudades principales.

Inflación anual en las ciudades principales



En adición a lo anterior, muchas de estas ciudades ante el segundo pico de pandemia, se vieron forzadas a imponer medidas de restricción de movilidad, esto con el fin de no saturar el sistema de salud. Es claro que, con una menor restricción, los hogares no pueden acceder a esta clase de establecimientos, así como en algunos casos llevar a cabo sus actividades laborales que les permiten ingresos.

En cuanto a precios, a enero del 2021, la canasta crece por encima de la inflación general, pese a esto, esta inflación es menor a la registrada un año atrás. La menor demanda ha llevado a esta canasta al igual que otras a reducir precios. No obstante, con las medidas de restricción y los eventos climáticos que pueden presentarse en el primer trimestre, se esperaría un aumento de los precios, especialmente por mayores inflaciones de los alimentos frescos.

GRACIAS

Enero 2020